

Semana 45 - 20

Período: 03 Nov a 06 Nov 2020

análise de mercados de
MATÉRIAS-PRIMAS

[clique e leia]

Sinplast 


Simplás
Sindicato das Indústrias de Material Plástico do Nordeste Gaúcho

SINPLASTAL
SINDICATO DAS INDÚSTRIAS DE PLÁSTICOS E TINTAS DO ESTADO DE ALAGOAS

 **SIMPLAVI**
SINDICATO DAS INDÚSTRIAS DE MATERIAL PLÁSTICO DO VALE DOS VINHEDOS

SIMPERJ


 **Simplago**
SINDICATO DAS INDÚSTRIAS DE MATERIAL PLÁSTICO NO ESTADO DE GOIÁS

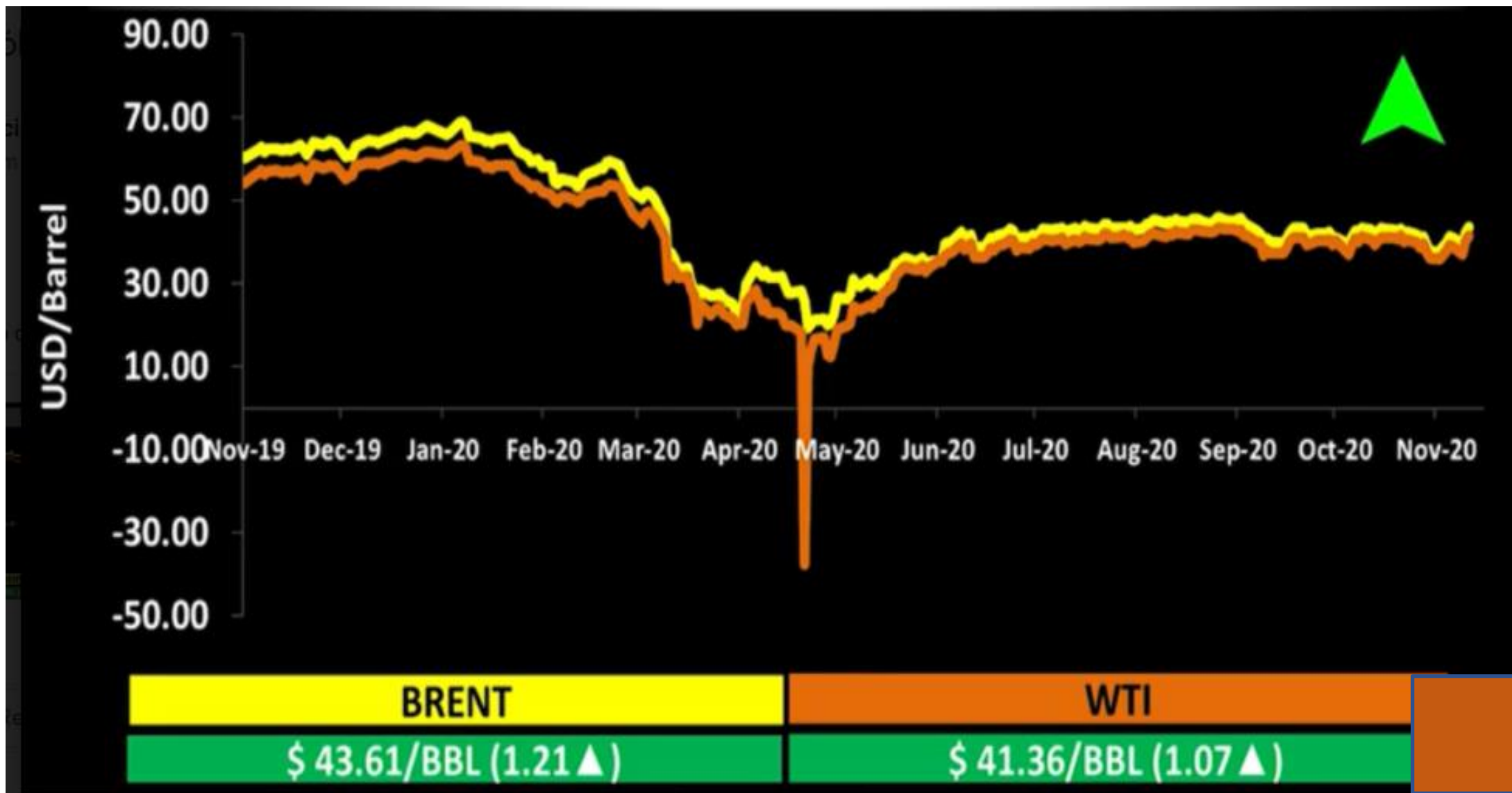
abief 
ASSOCIAÇÃO BRASILEIRA DA INDÚSTRIA DE EMBALAGENS PLÁSTICAS FLEXÍVEIS


SIMPEPE
SINDICATO DA INDÚSTRIA DO MATERIAL PLÁSTICO NO ESTADO DE PERNAMBUCO

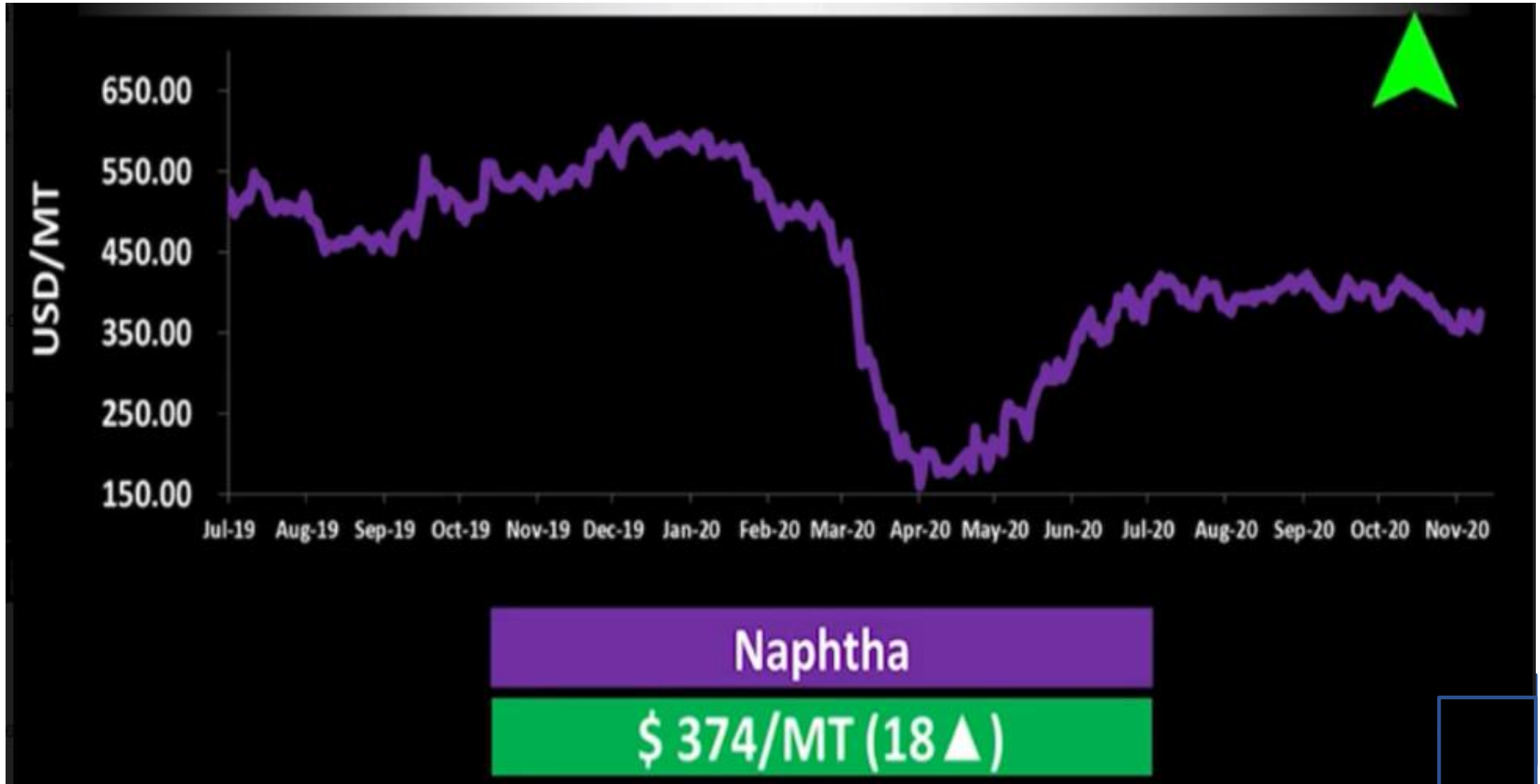
Destques :

- Reversão nas expectativas de retomada das economias globais após eleições Americanas e notícias sobre o sucesso com vacinas, elevam preços do Petróleo já alcançando os USD 41,00 / barril e rumo para cima.
- Observa-se que a euforia em geral está se traduzindo em preços de modo a pressionar toda a cadeia. Havendo uma inflação de oferta que, além da conhecida limitação de capacidade produtiva, da recomposição de estoques de proteção, ainda torna o investimento duvidoso. Em não havendo investimentos em produção, temos um looping que estende as expectativas de pressão nos preços para mais alguns meses.
- No Brasil o Real se valorizou ante o Dólar, caindo para abaixo de R\$ 5,40. Serão revistos com certeza os parâmetros de custos de Resinas no setor, pois a taxa do câmbio era forte propulsor dos aumentos.
- Plantas nos EUA programadas para entrar em operação ainda este ano :Formosa USA , SASOL USA
- Plantas na China : LYB Basell , Wanhua Chemical
- Plantas no Vietnã e Malásia : Hyosung e Petronas
- Plantas no Oriente Médio : OQ – Oman
- Plantas na Rússia : Sibur
- Somente estas plantas que já estão em fase final para o start no curtíssimo prazo, deverão introduzir quase 8 milhões de toneladas de Resinas PE e PP no mercado mundial nos próximos meses. Esse fator deve jogar um contrapeso no ritmo atual de crescimento e tendência de preços internacionais.
- As questões agora, passada a onda de aumentos no Brasil para Novembro, ficam com Dezembro/20. Final de ano considerado de intensa atividade, há pedidos em toda as linhas para além de Janeiro. Preços internacionais ainda com comportamento incerto, algumas regiões e resinas caem, porém vemos casos de maior alta como P S . Isso deve aliviar a pressão de aumentos no Brasil.

Petróleo



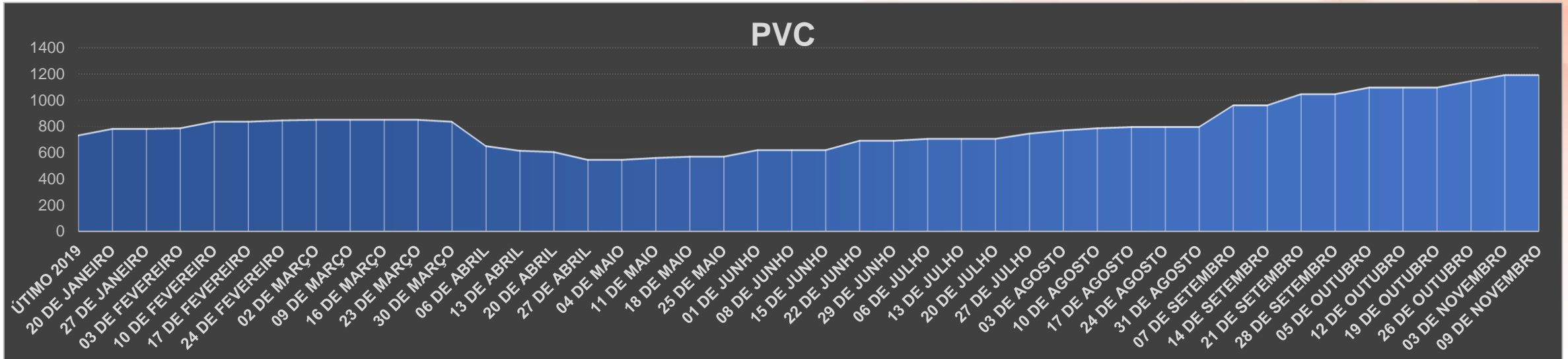
Nafta



03 de Novembro	1195
09 de Novembro	1195

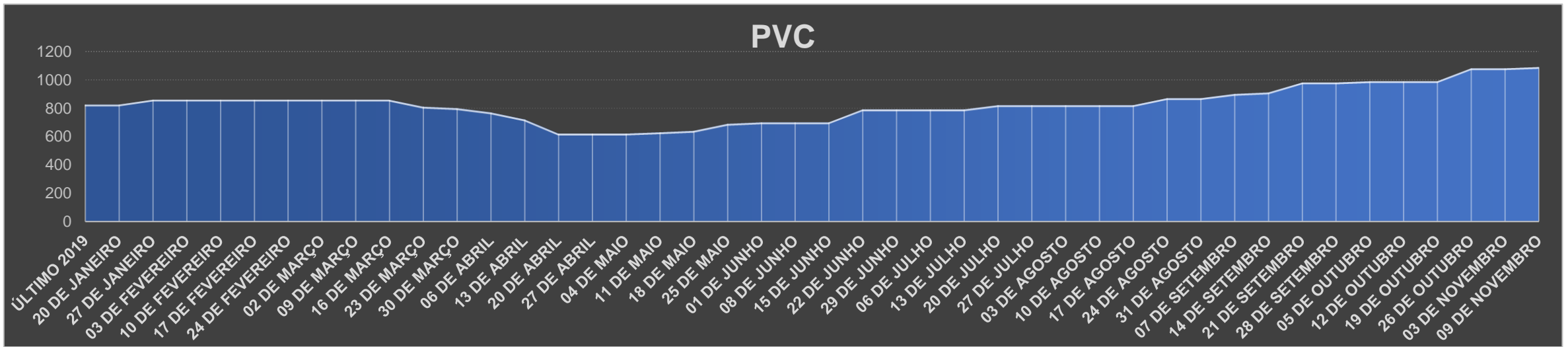
Resina PVC

EUA estáveis mas ainda pressionados por plantas em Força Maior (Formosa e Westlake)



03 de Novembro	1080
09 de Novembro	1090

ÁSIA subindo com custo de fretes, e demanda forte



EUA – Acumulado Jan – Out 2020

DATA	PVC
Útimo 2019	735
20 de Janeiro	785
27 de Janeiro	785
03 de Fevereiro	790
10 de Fevereiro	840
17 de Fevereiro	840
24 de Fevereiro	850
02 de Março	855
09 de março	855
16 de Março	855
23 de Março	855
30 de Março	840
06 de Abril	655
13 de Abril	620
20 de Abril	610
27 de Abril	550
04 de Maio	550
11 de Maio	565
18 de Maio	575
25 de Maio	575
01 de Junho	625
08 de Junho	625
15 de Junho	625
22 de Junho	695
29 de Junho	695
06 de Julho	710
13 de Julho	710
20 de Julho	710
27 de Julho	750
03 de Agosto	775
10 de Agosto	790
17 de Agosto	800
24 de Agosto	800
31 de Agosto	800
07 de Setembro	965
14 de Setembro	965
21 de Setembro	1050
28 de Setembro	1050
05 de Outubro	1100
12 de Outubro	1100
19 de Outubro	1100
26 de Outubro	1150

PVC

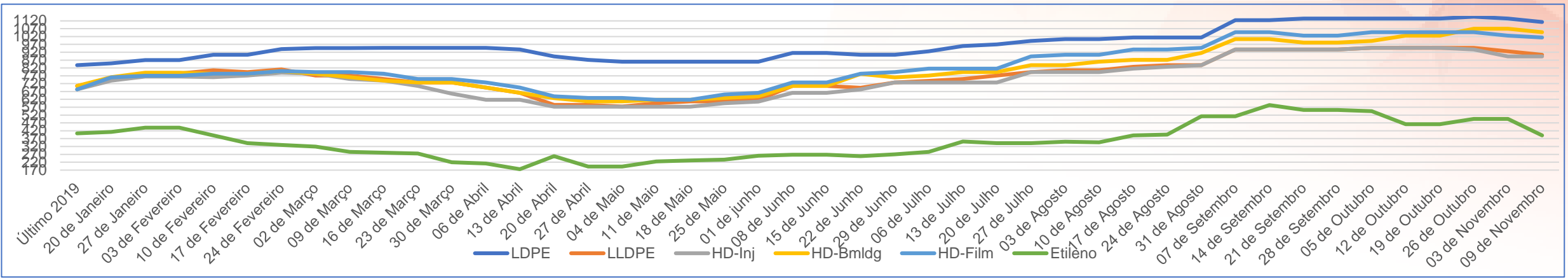
Ásia – Acumulado Jan – Out 2020

DATA	PVC
Útimo 2019	825
20 de Janeiro	825
27 de Janeiro	860
03 de Fevereiro	860
10 de Fevereiro	860
17 de Fevereiro	860
24 de Fevereiro	860
02 de Março	860
09 de Março	860
16 de Março	860
23 de Março	810
30 de Março	800
06 de Abril	770
13 de Abril	720
20 de Abril	620
27 de Abril	620
04 de Maio	620
11 de Maio	630
18 de Maio	640
25 de Maio	689
01 de Junho	700
08 de Junho	700
15 de Junho	700
22 de Junho	790
29 de Junho	790
06 de Julho	790
13 de Julho	790
20 de Julho	820
27 de Julho	820
03 de Agosto	820
10 de Agosto	820
17 de Agosto	820
24 de Agosto	870
31 de Agosto	870
07 de Setembro	900
14 de Setembro	910
21 de Setembro	980
28 de Setembro	980
05 de Outubro	990
12 de Outubro	990
19 de Outubro	990
26 de Outubro	1080

Resina POLIETILENOS

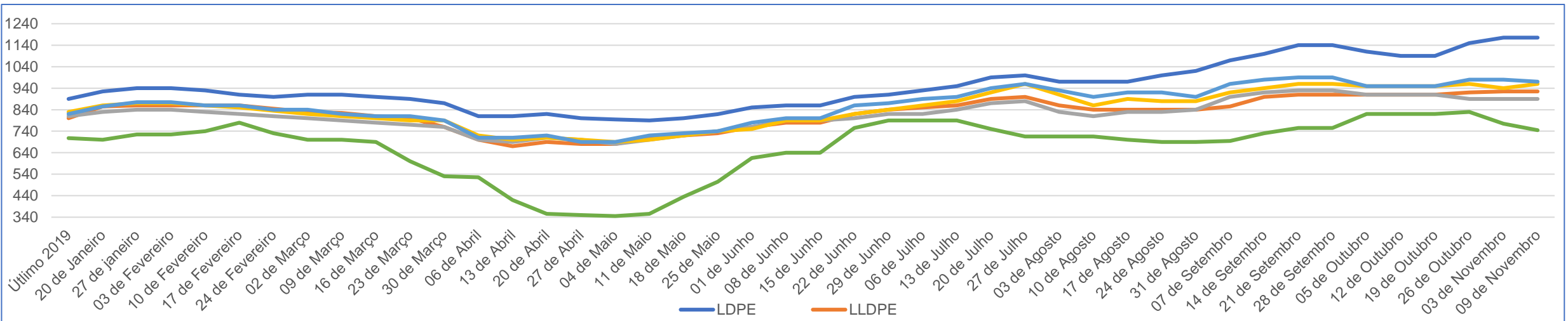
	PE BAIXA	PE LINEAR	PE HD INJ.	PE HD SOPRO	PE FILME	ETENO
03 de Novembro	1135	926	893	1069	1025	496
09 de Novembro	1113	904	893	1047	1014	391

EUA maior expectativa de oferta, preços cedem



03 de Novembro	1175	925	890	940	980	775
09 de Novembro	1175	925	890	960	970	745

ÁSIA estáveis com maior oferta, demanda forte



EUA – Acumulado Jan – Out 2020

DATA	LDPE	LLDPE	HD-Inj	HD-Bmldg	HD-Film	Etileno
Último 2019	838	706	683	705	683	403
20 de Janeiro	849	750	739	761	760	413
27 de Janeiro	870	785	765	790	770	440
03 de Fevereiro	870	785	765	790	770	440
10 de Fevereiro	904	805	761	783	783	391
17 de Fevereiro	904	794	772	783	783	341
24 de Fevereiro	940	810	790	800	800	330
02 de Março	947	772	783	783	794	319
09 de Março	947	772	750	761	794	286
16 de Março	948	750	739	739	783	281
23 de Março	948	728	706	728	750	275
30 de Março	948	728	656	728	750	220
06 de Abril	948	695	617	695	728	212
13 de Abril	937	662	617	662	695	176
20 de Abril	893	585	573	628	640	259
27 de Abril	871	585	573	607	629	192
04 de Maio	860	575	573	607	629	192
11 de Maio	860	596	573	618	618	225
18 de Maio	860	607	573	618	618	231
25 de Maio	860	607	595	629	651	236
01 de junho	860	618	606	640	662	261
08 de Junho	915	706	661	706	728	267
15 de Junho	915	706	661	706	728	267
22 de Junho	904	694	683	782	783	259
29 de Junho	904	727	727	760	794	270
06 de Julho	926	738	727	771	816	286
13 de Julho	959	749	727	793	816	352
20 de Julho	970	771	727	793	816	341
27 de Julho	992	794	794	838	893	341
03 de Agosto	1003	805	794	838	904	351
10 de Agosto	1003	805	794	860	904	347
17 de Agosto	1014	827	816	871	937	391
24 de Agosto	1014	838	827	871	937	396
31 de Agosto	1014	838	838	915	948	512
07 de Setembro	1124	937	937	1003	1047	512
14 de Setembro	1124	937	937	1003	1047	584
21 de Setembro	1135	937	937	981	1025	553
28 de Setembro	1135	937	937	981	1025	553
05 de Outubro	1135	948	948	992	1047	545
12 de Outubro	1135	948	948	1025	1047	462
19 de Outubro	1135	948	948	1025	1047	462
26 de Outubro	1146	948	937	1069	1047	496

Polietilenos

Ásia – Acumulado Jan – Out 2020

DATA	LDPE	LLDPE	HD-Inj	HD-Bmldg	HD-Film	Etileno
Último 2019	890	800	810	830	820	708
20 de Janeiro	925	855	830	860	855	700
27 de janeiro	940	860	840	870	875	725
03 de Fevereiro	940	860	840	870	875	725
10 de Fevereiro	930	860	830	860	860	740
17 de Fevereiro	910	860	820	850	860	780
24 de Fevereiro	900	845	810	835	840	730
02 de Março	910	830	800	820	840	700
09 de Março	910	825	790	810	820	700
16 de Março	900	810	780	800	810	690
23 de Março	890	800	770	790	810	600
30 de Março	870	760	760	790	790	530
06 de Abril	810	700	700	720	710	525
13 de Abril	810	670	690	700	710	420
20 de Abril	820	690	710	710	720	355
27 de Abril	800	680	700	700	690	350
04 de Maio	795	680	680	690	690	345
11 de Maio	790	710	700	700	720	355
18 de Maio	800	720	720	720	730	435
25 de Maio	819	730	740	740	740	505
01 de Junho	850	760	760	750	780	615
08 de Junho	860	780	790	790	800	640
15 de Junho	860	780	790	790	800	640
22 de Junho	900	820	800	820	860	755
29 de Junho	910	840	820	840	870	790
06 de Julho	930	850	820	860	890	790
13 de Julho	950	860	840	880	900	790
20 de Julho	990	890	870	920	940	750
27 de Julho	1000	900	880	960	960	715
03 de Agosto	970	860	830	910	930	715
10 de Agosto	970	840	810	860	900	715
17 de Agosto	970	840	830	890	920	700
24 de Agosto	1000	840	830	880	920	690
31 de Agosto	1020	840	840	880	900	690
07 de Setembro	1070	855	900	920	960	695
14 de Setembro	1100	900	920	940	980	730
21 de Setembro	1140	910	930	960	990	755
28 de Setembro	1140	910	930	960	990	755
05 de Outubro	1110	910	910	950	950	820
12 de Outubro	1090	910	910	950	950	820
19 de Outubro	1090	910	910	950	950	820
26 de Outubro	1150	920	890	960	980	830

Resina POLIPROPILENO

PP

PROPENO

03 de Novembro

1257

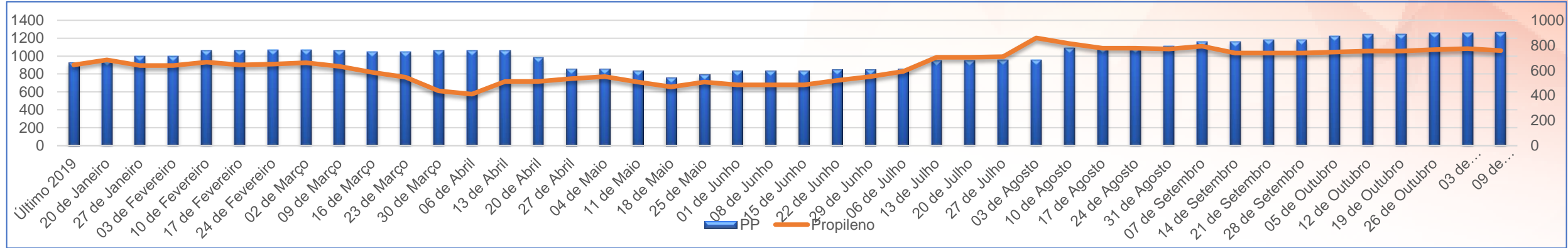
774

09 de Novembro

1268

757

EUA Novembro abre com alta na resina, mas Propeno cai com oferta retornando



03 de Novembro

1000

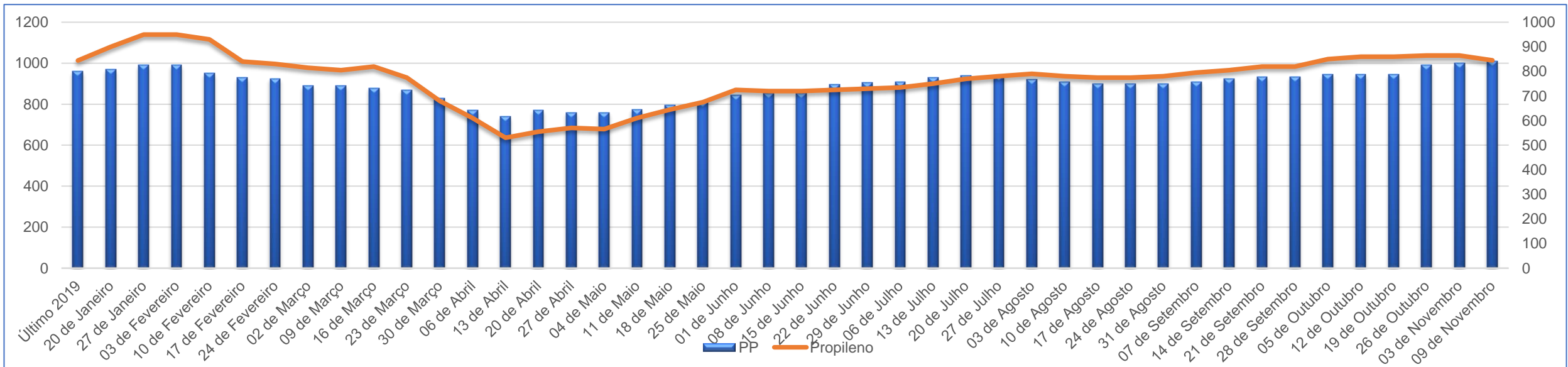
865

09 de Novembro

1010

845

ÁSIA Preços sobem na resina, Propeno em queda com melhor disponibilidade



EUA – Acumulado Jan – Out 2020

Polipropileno

Ásia – Acumulado Jan – Out 2020

DATA	PP	Propileno
Último 2019	926	644
20 de Janeiro	948	683
27 de Janeiro	995	639
03 de Fevereiro	995	639
10 de Fevereiro	1058	666
17 de Fevereiro	1058	644
24 de Fevereiro	1070	650
02 de Março	1069	661
09 de Março	1058	633
16 de Março	1047	584
23 de Março	1047	545
30 de Março	1058	437
06 de Abril	1058	410
13 de Abril	1058	512
20 de Abril	981	512
27 de Abril	860	534
04 de Maio	860	551
11 de Maio	838	507
18 de Maio	761	468
25 de Maio	794	507
01 de Junho	838	485
08 de Junho	838	485
15 de Junho	838	485
22 de Junho	849	520
29 de Junho	849	551
06 de Julho	860	592
13 de Julho	948	705
20 de Julho	948	705
27 de Julho	959	710
03 de Agosto	959	859
10 de Agosto	1091	814
17 de Agosto	1091	777
24 de Agosto	1091	777
31 de Agosto	1113	771
07 de Setembro	1157	793
14 de Setembro	1157	738
21 de Setembro	1179	738
28 de Setembro	1179	738
05 de Outubro	1224	746
12 de Outubro	1246	755
19 de Outubro	1246	755
26 de Outubro	1257	766

DATA	PP	Propileno
Último 2019	960	844
20 de Janeiro	970	900
27 de Janeiro	990	950
03 de Fevereiro	990	950
10 de Fevereiro	950	930
17 de Fevereiro	930	840
24 de Fevereiro	925	830
02 de Março	890	815
09 de Março	890	805
16 de Março	880	820
23 de Março	870	775
30 de Março	830	680
06 de Abril	770	610
13 de Abril	740	530
20 de Abril	770	555
27 de Abril	760	570
04 de Maio	760	565
11 de Maio	775	610
18 de Maio	795	645
25 de Maio	810	675
01 de Junho	845	725
08 de Junho	855	720
15 de Junho	855	720
22 de Junho	895	725
29 de Junho	905	730
06 de Julho	910	735
13 de Julho	930	750
20 de Julho	940	770
27 de Julho	940	780
03 de Agosto	920	790
10 de Agosto	910	780
17 de Agosto	900	775
24 de Agosto	900	775
31 de Agosto	900	780
07 de Setembro	910	795
14 de Setembro	925	805
21 de Setembro	935	820
28 de Setembro	935	820
05 de Outubro	945	850
12 de Outubro	945	860
19 de Outubro	945	860
26 de Outubro	990	865

Resina POLIESTIRENOS

CRISTAL

ALTO IMPACTO

ESTIRENO

03 de Novembro

1058

1234

680

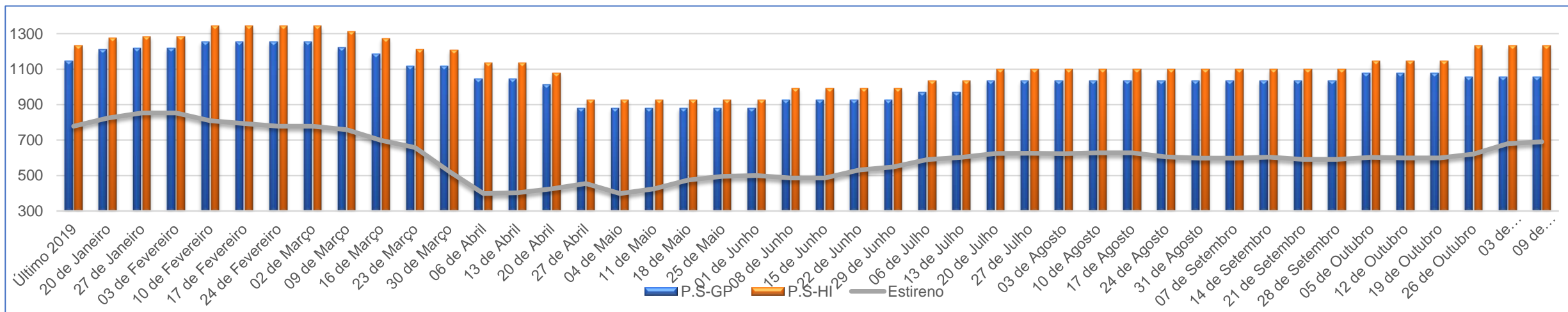
09 de Novembro

1058

1234

691

EUA opera estável , demanda forte e plantas operando com normalidade



03 de Novembro

1160

1350

793

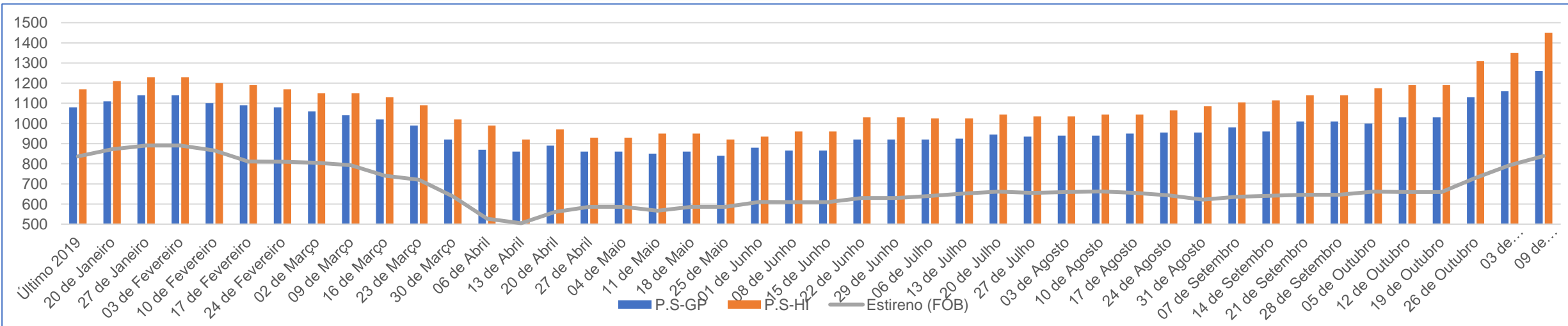
09 de Novembro

1260

1450

839

ÁSIA aberto nas ofertas provoca alta expressiva, região retomou produção bens duráveis



EUA – Acumulado Jan – Out 2020

Poliestireno

ÁSIA – Acumulado Jan – Out 2020

DATA	P.S-GP	P.S-HI	Estireno
Último 2019	1146	1233	779
20 de Janeiro	1212	1278	825
27 de Janeiro	1220	1285	854
03 de Fevereiro	1220	1285	854
10 de Fevereiro	1256	1344	810
17 de Fevereiro	1256	1344	793
24 de Fevereiro	1256	1344	779
02 de Março	1256	1344	779
09 de Março	1223	1311	759
16 de Março	1185	1275	699
23 de Março	1119	1210	659
30 de Março	1119	1209	523
06 de Abril	1047	1137	399
13 de Abril	1047	1137	403
20 de Abril	1014	1080	425
27 de Abril	881	926	455
04 de Maio	881	926	399
11 de Maio	881	926	425
18 de Maio	881	926	475
25 de Maio	881	926	496
01 de Junho	881	926	500
08 de Junho	925	992	486
15 de Junho	925	992	486
22 de Junho	925	992	531
29 de Junho	925	992	549
06 de Julho	970	1036	590
13 de Julho	970	1036	603
20 de Julho	1036	1102	625
27 de Julho	1036	1102	626
03 de Agosto	1036	1102	624
10 de Agosto	1036	1102	628
17 de Agosto	1036	1102	629
24 de Agosto	1036	1102	605
31 de Agosto	1036	1102	599
07 de Setembro	1036	1102	599
14 de Setembro	1036	1102	604
21 de Setembro	1036	1102	591
28 de Setembro	1036	1102	591
05 de Outubro	1080	1146	603
12 de Outubro	1080	1146	600
19 de Outubro	1080	1146	600
26 de Outubro	1058	1234	622

DATA	P.S-GP	P.S-HI	Estireno (FOB)
Último 2019	1080	1170	836
20 de Janeiro	1110	1210	872
27 de Janeiro	1140	1230	890
03 de Fevereiro	1140	1230	890
10 de Fevereiro	1100	1200	866
17 de Fevereiro	1090	1190	811
24 de Fevereiro	1080	1170	810
02 de Março	1060	1150	805
09 de Março	1040	1150	793
16 de Março	1020	1130	741
23 de Março	990	1090	721
30 de Março	920	1020	638
06 de Abril	870	990	527
13 de Abril	860	920	505
20 de Abril	890	970	561
27 de Abril	860	930	586
04 de Maio	860	930	586
11 de Maio	850	950	567
18 de Maio	860	950	586
25 de Maio	840	920	586
01 de Junho	880	935	611
08 de Junho	865	960	610
15 de Junho	865	960	610
22 de Junho	920	1030	630
29 de Junho	920	1030	630
06 de Julho	920	1025	640
13 de Julho	925	1025	652
20 de Julho	945	1045	662
27 de Julho	935	1035	655
03 de Agosto	940	1035	659
10 de Agosto	940	1045	663
17 de Agosto	950	1045	655
24 de Agosto	955	1065	643
31 de Agosto	955	1085	622
07 de Setembro	980	1105	636
14 de Setembro	960	1115	641
21 de Setembro	1010	1140	646
28 de Setembro	1010	1140	646
05 de Outubro	1000	1175	662
12 de Outubro	1030	1190	659
19 de Outubro	1030	1190	659
26 de Outubro	1130	1310	730

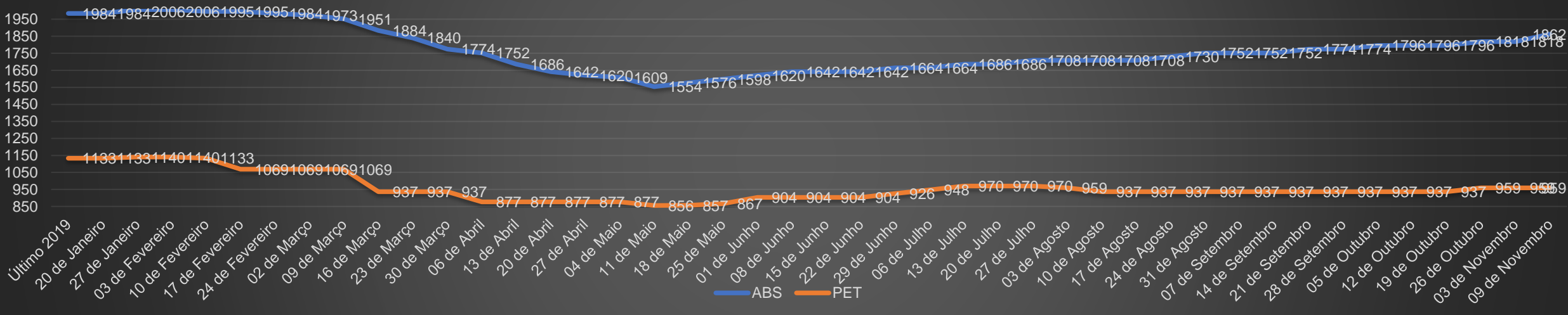
Resinas ABS - PET

ABS

PET

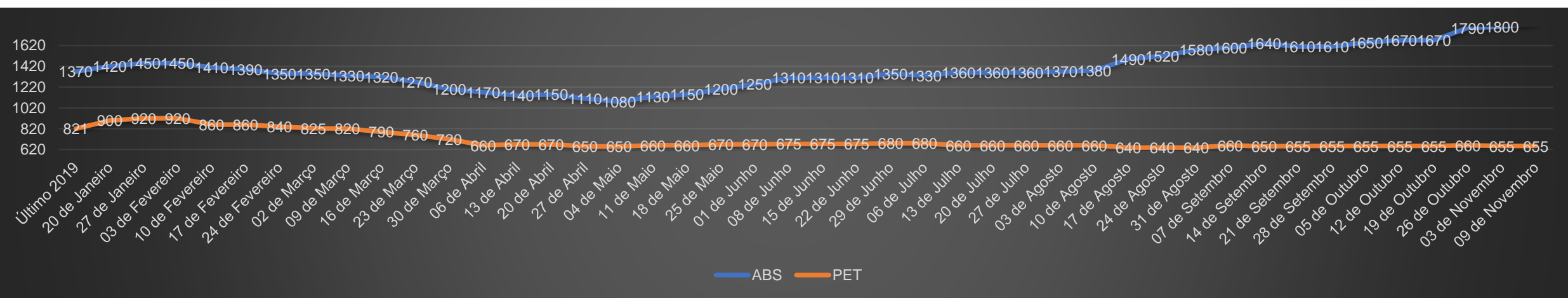
03 de Novembro	1818	959
09 de Novembro	1862	959

**EUA ABS indústria opera forte preços sobem
PET sem alterações nos fundamentos**



03 de Novembro	1800	655
09 de Novembro	1840	655

**ÁSIA ABS demanda e custos empurram preços
PET operando estável sem tendência**



EUA Acumulado Jan – Out 2020

ABS E PET

ÁSIA Acumulado Jan – Out 2020

DATA	ABS	PET
Último 2019	1984	1133
20 de Janeiro	1984	1133
27 de Janeiro	2006	1140
03 de Fevereiro	2006	1140
10 de Fevereiro	1995	1133
17 de Fevereiro	1995	1069
24 de Fevereiro	1984	1069
02 de Março	1973	1069
09 de Março	1951	1069
16 de Março	1884	937
23 de Março	1840	937
30 de Março	1774	937
06 de Abril	1752	877
13 de Abril	1686	877
20 de Abril	1642	877
27 de Abril	1620	877
04 de Maio	1609	877
11 de Maio	1554	856
18 de Maio	1576	857
25 de Maio	1598	867
01 de Junho	1620	904
08 de Junho	1642	904
15 de Junho	1642	904
22 de Junho	1642	904
29 de Junho	1664	926
06 de Julho	1664	948
13 de Julho	1686	970
20 de Julho	1686	970
27 de Julho	1708	970
03 de Agosto	1708	959
10 de Agosto	1708	937
17 de Agosto	1708	937
24 de Agosto	1730	937
31 de Agosto	1752	937
07 de Setembro	1752	937
14 de Setembro	1752	937
21 de Setembro	1774	937
28 de Setembro	1774	937
05 de Outubro	1796	937
12 de Outubro	1796	937
19 de Outubro	1796	937
26 de Outubro	1818	959

DATA	ABS	PET
Último 2019	1370	821
20 de Janeiro	1420	900
27 de Janeiro	1450	920
03 de Fevereiro	1450	920
10 de Fevereiro	1410	860
17 de Fevereiro	1390	860
24 de Fevereiro	1350	840
02 de Março	1350	825
09 de Março	1330	820
16 de Março	1320	790
23 de Março	1270	760
30 de Março	1200	720
06 de Abril	1170	660
13 de Abril	1140	670
20 de Abril	1150	670
27 de Abril	1110	650
04 de Maio	1080	650
11 de Maio	1130	660
18 de Maio	1150	660
25 de Maio	1200	670
01 de Junho	1250	670
08 de Junho	1310	675
15 de Junho	1310	675
22 de Junho	1310	675
29 de Junho	1350	680
06 de Julho	1330	680
13 de Julho	1360	660
20 de Julho	1360	660
27 de Julho	1360	660
03 de Agosto	1370	660
10 de Agosto	1380	660
17 de Agosto	1490	640
24 de Agosto	1520	640
31 de Agosto	1580	640
07 de Setembro	1600	660
14 de Setembro	1640	650
21 de Setembro	1610	655
28 de Setembro	1610	655
05 de Outubro	1650	655
12 de Outubro	1670	655
19 de Outubro	1670	655
26 de Outubro	1790	660