

Semana 27- 20

Período: 29 Jun a 03 Jul 2020

*análise de mercados de*  
**MATÉRIAS-PRIMAS**

[ clique e leia ]

**Sinplast** 

  
**Simplás**  
Sindicato das Indústrias do Material Plástico do Nordeste Gaúcho

**SINPLASTAL**  
SINDICATO DAS INDÚSTRIAS DE PLÁSTICOS E TINTAS DO ESTADO DE ALAGOAS

 **SIMPLAVI**  
SINDICATO DAS INDÚSTRIAS DE MATERIAL PLÁSTICO DO MAE DOS VINHEDOS

**SIMPERJ**  


 **Simplago**  
SINDICATO DAS INDÚSTRIAS DE MATERIAL PLÁSTICO NO ESTADO DE GOIÁS

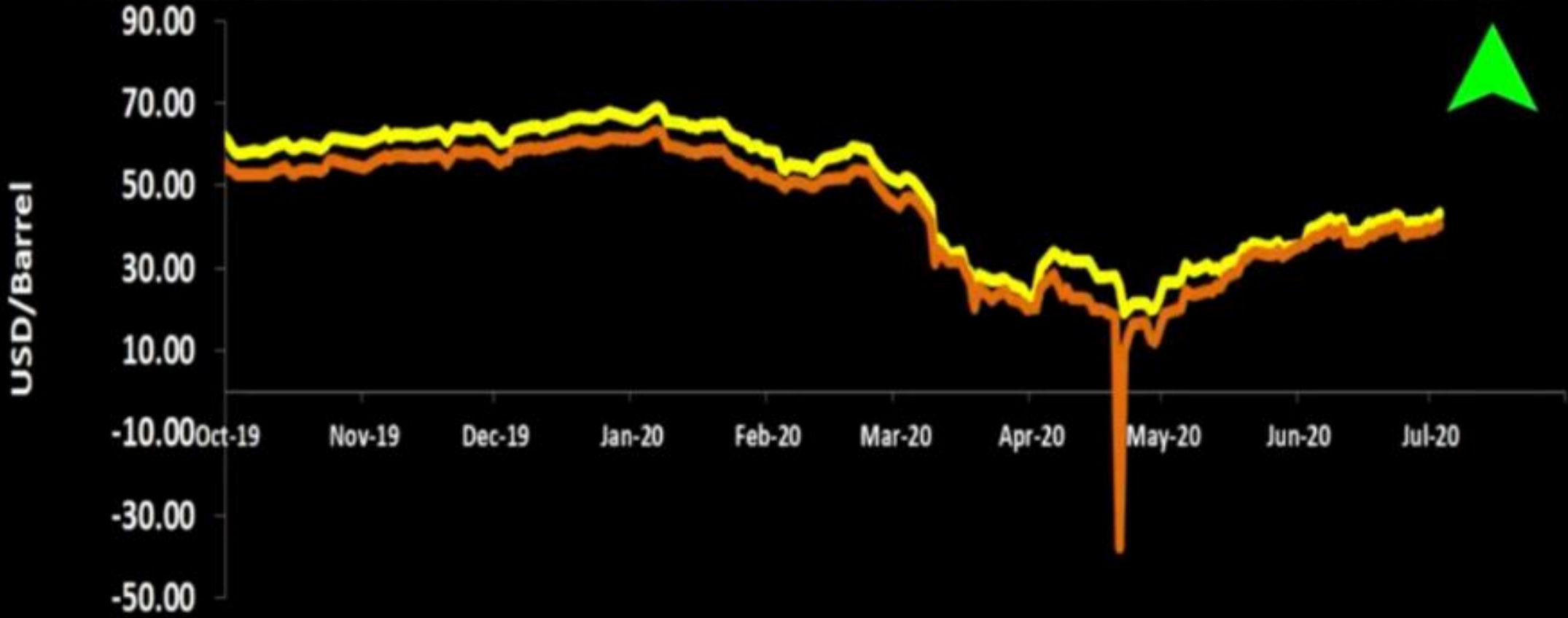
**abief**   
ASSOCIAÇÃO BRASILEIRA DA INDÚSTRIA DE EMBALAGENS PLÁSTICAS FLEXÍVEIS

**27**  
anos  
**SIMPEPE**  
SINDICATO DAS INDÚSTRIAS DE MATERIAL PLÁSTICO DO ESTADO DE PERNAMBUCO

## Destaques :

- Cenário vigente : VICA = Volátil + Incerto + Complexo + Ambíguo.
- As perdas de produção de Petróleo nos EUA devido ao menor consumo e aos preços pouco atrativos provocam uma forte redução da oferta, mantendo os preços com a cotação acima dos USD 40,00 /barril. Dentro das incertezas nota-se uma certa estabilidade dentro de uma faixa próxima aos USD 40,00. Talvez a cadeia toda se ajuste neste patamar.
- Nafta e derivados como o Eteno acompanharam essa variação e estão mais caros nos últimos dias.
- Mercado consumidor de PP e outras resinas, o setor de veículos apresenta recuperação conforme gráfico anexo.
- Conforme estudos sobre ocupação de plantas de Polietilenos se estima uma produção 20% maior que a demanda mundial em 2020, e esta recuperação de demanda repentina com as visões positivas sobre a volta das economias, ainda não precificaram a quantidade de estímulos que estão sendo injetados e o pós pandemia quando estes estímulos sejam reduzidos. Qual será o patamar de consumo real? Em que nível se situará o equilíbrio oferta x demanda?
- Os materiais de forma geral vieram subindo no exterior e no momento a velocidade de altas perdeu força.
- No Brasil o Dólar vem operando na faixa de R\$ 5,35 a R\$ 5,40 e o cenário econômico apesar de gerar boas notícias em vários setores, temos o panorama político e de desemprego trazem incertezas e as variações são diárias
- As resinas nacionais operam com altas superiores a 6% com suporte no exterior e Dólar.

# Petróleo



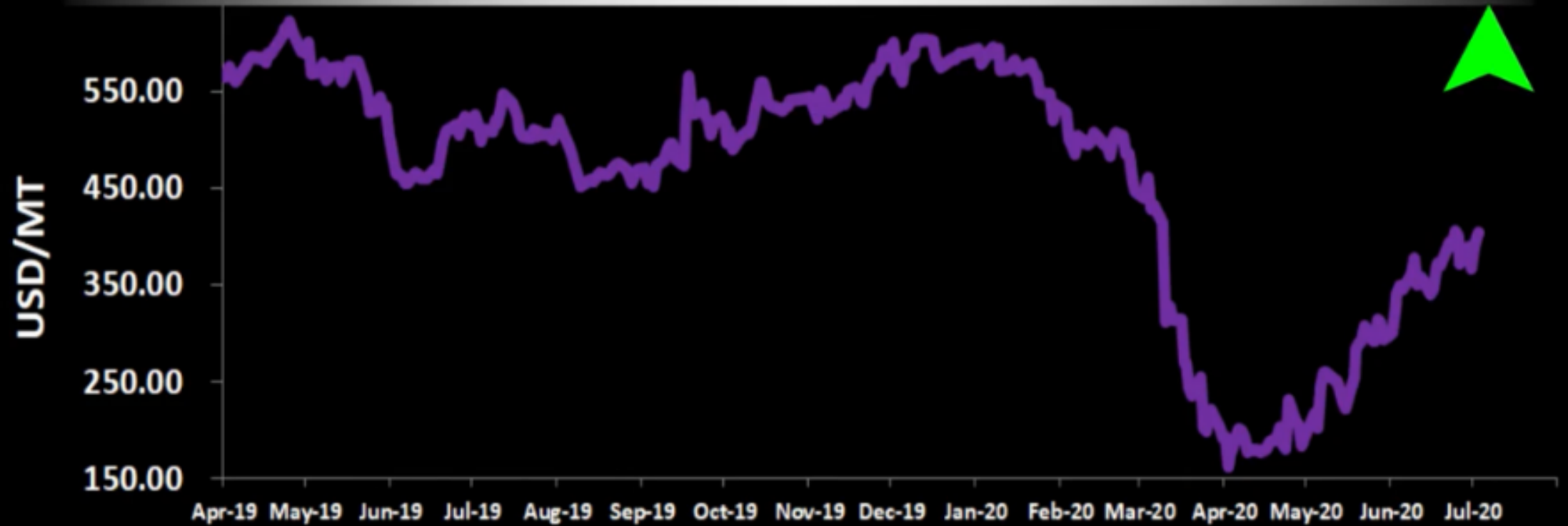
**BRENT**

\$ 43.14/BBL (1.11 ▲)

**WTI**

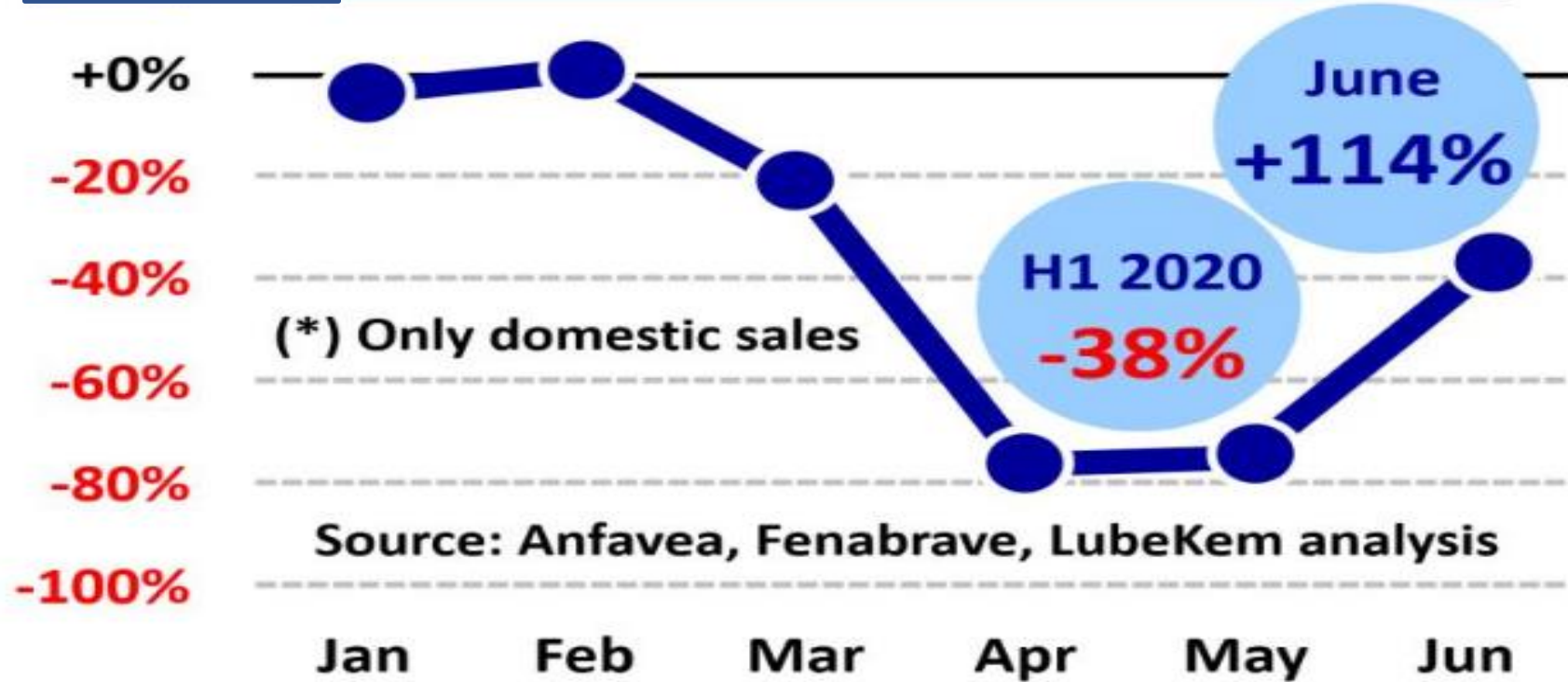
\$ 40.65/BBL (0.83 ▲)

# Nafta



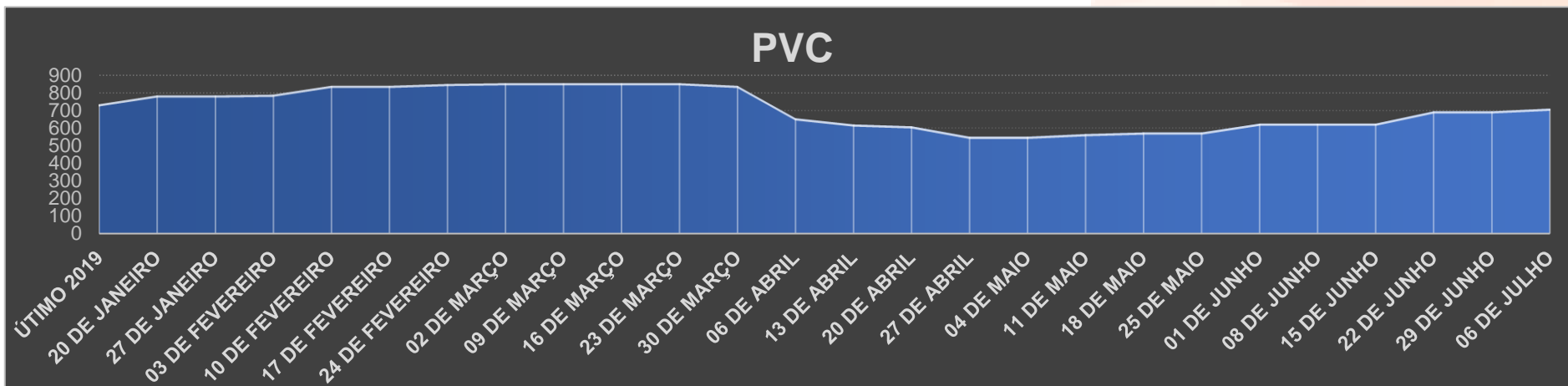
\$ 404/MT (4 ▲)

## Brazil Automotive Sales 2019 x 2020



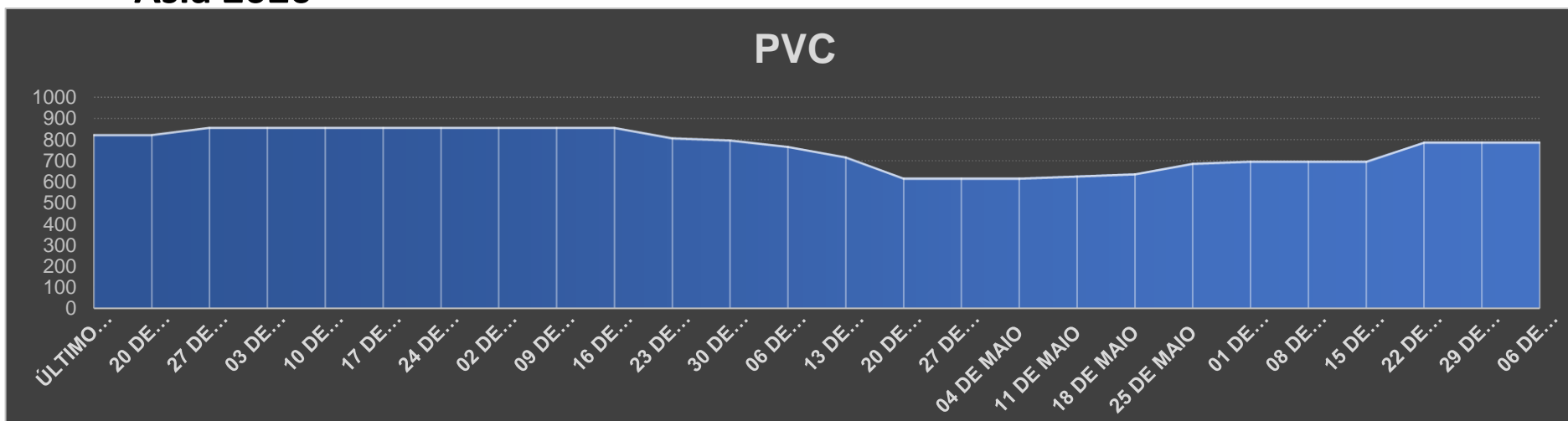
# Resina PVC

## Houston EUA 2020



USD 710,00  USD15,00

## Ásia 2020



USD 790,00 

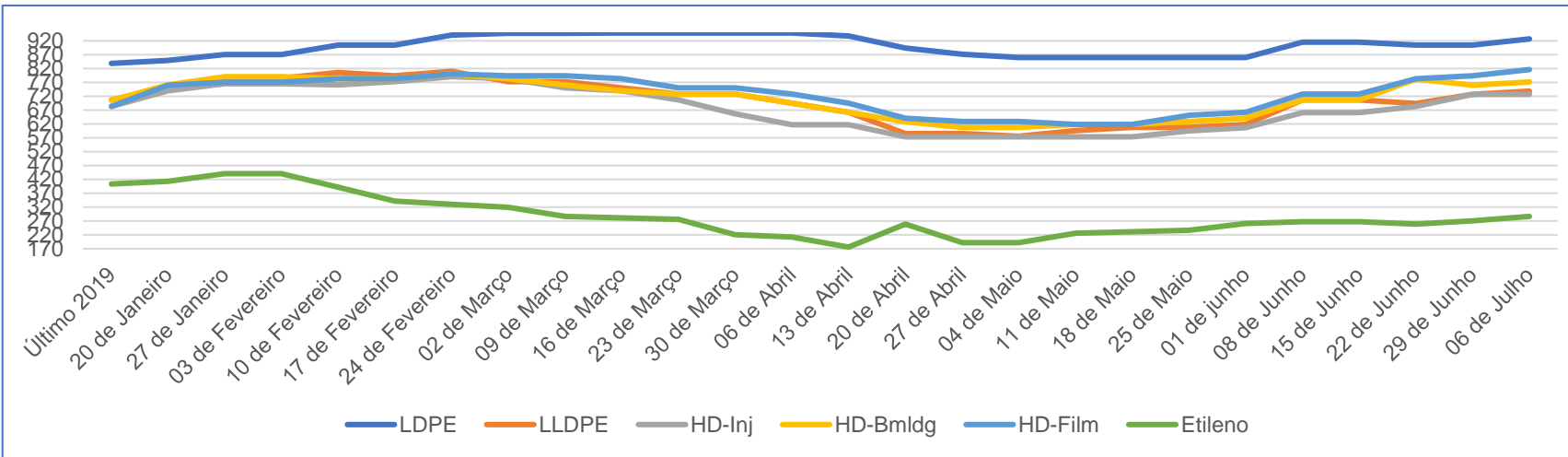
Mercado trabalha em alta nos EUA mas traders já notam menor ritmo crescimento consumo. Na Ásia os mercados estão estáveis refletindo os preços do Petróleo e demanda estabilizada.

No Brasil preços abrem em leve alta para Julio mas a demanda está com recuperação lenta.



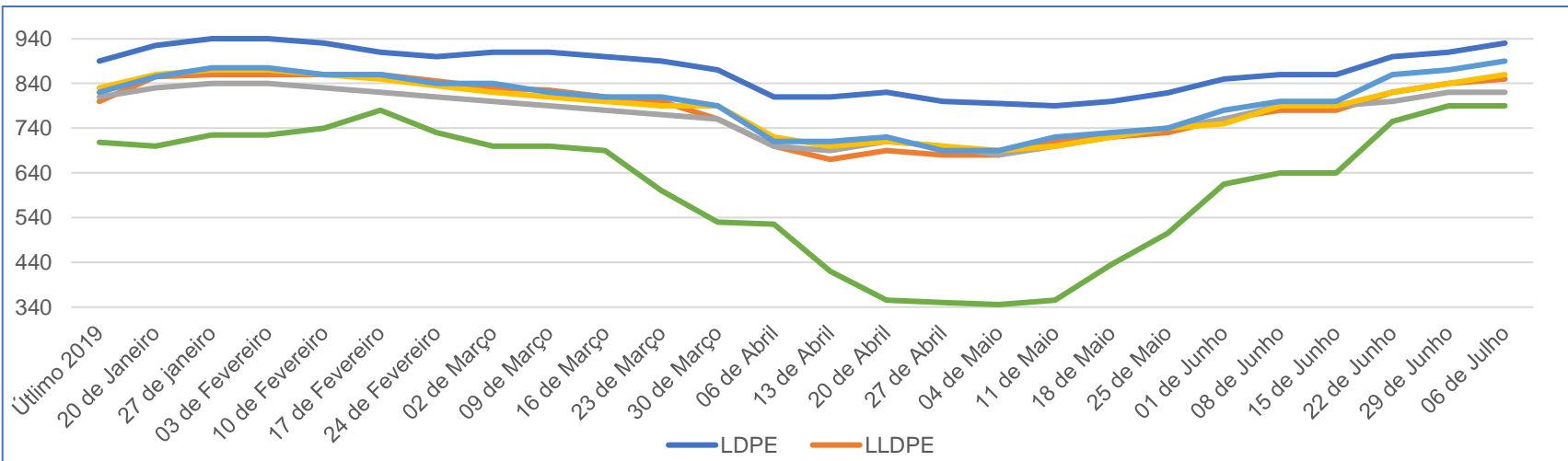
# Resina Polietilenos

## Houston EUA 2020



PE BD – USD 904,00	→	
PE LINEAR – USD 727,00	↑	USD 33,00
PE AD INJ – USD 727,00	↑	USD 44,00
PE AD SOPR – USD 760,00	↓	USD 22,00
PE AD FILM – USD 794,00	↑	USD 11,00
ETENO – USD 270,00	↑	USD 11,00

## Ásia 2020

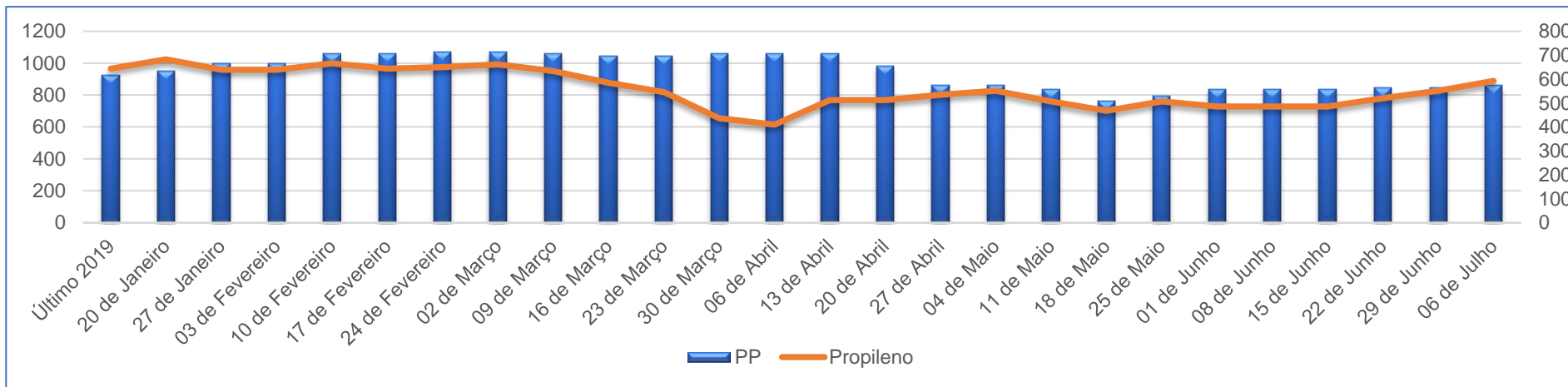



PE BD – USD 930,00	↑	USD 20,00
PE LINEAR – USD 850,00	↑	USD 10,00
PE AD INJ – USD 820,00	→	
PE AD SOPR – USD 860,00	↑	USD 20,00
PE AD FILM – USD 890,00	↑	USD 20,00
ETENO – USD 790,00	→	

Após elevação dos preços no Baixa aumento da produção equilibra oferta e fica estável nos EUA. Os demais grades trabalham com altas com exceção do Sopro que subiu mais e acabou voltando. Na Ásia passada a euforia preços sobem lentamente com maiores custos. Margens baixas na região. No Brasil preços abrem Julho em alta em todos os grades. Exterior e Dólar podem trazer mais ajustes.

# Resina Polipropileno

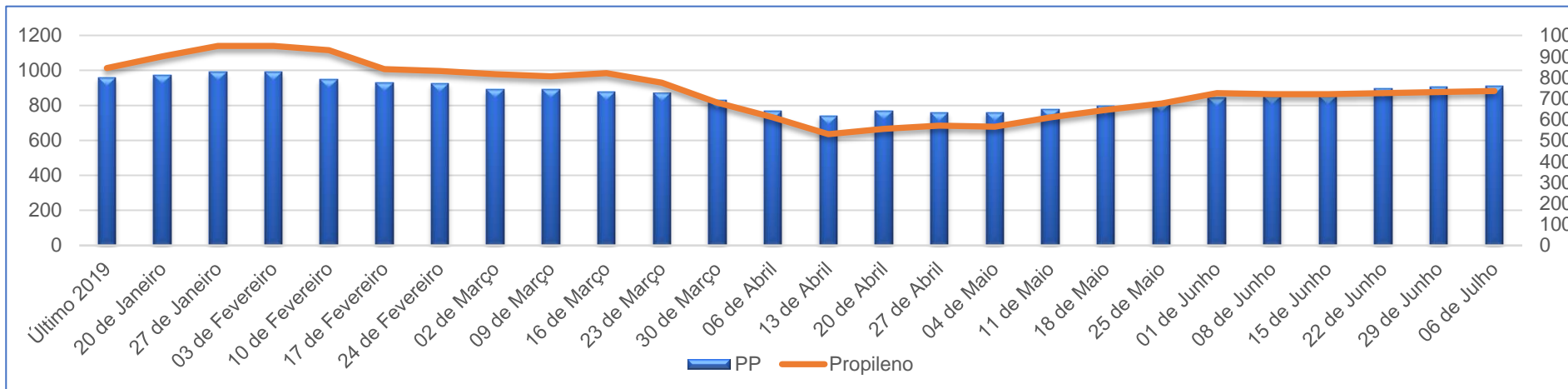
## Houston EUA 2020




PP USD 860,00   
 USD11,00

PROPENO USD592,00   
 USD41,00

## Ásia 2020



PP USD910,00   
 USD5,00

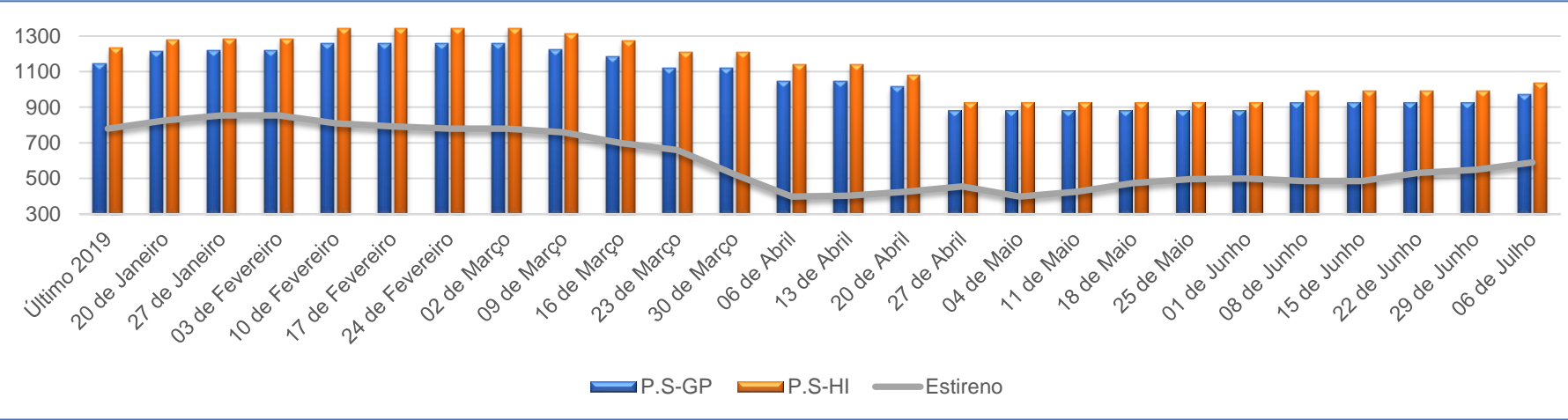
PROPENO USD735,00   
 USD5,00

Mercado operando em alta na semana com preços de Propeno recuperando nas duas principais regiões. Produtores relatam boa retomada e disponibilidade exterior já mira Agosto. No Brasil o mês de Julho abriu em alta superior a 6% e num ritmo melhor de consumo. A dúvida é por quanto tempo essa retomada se sustenta.



# Resina Poliestireno

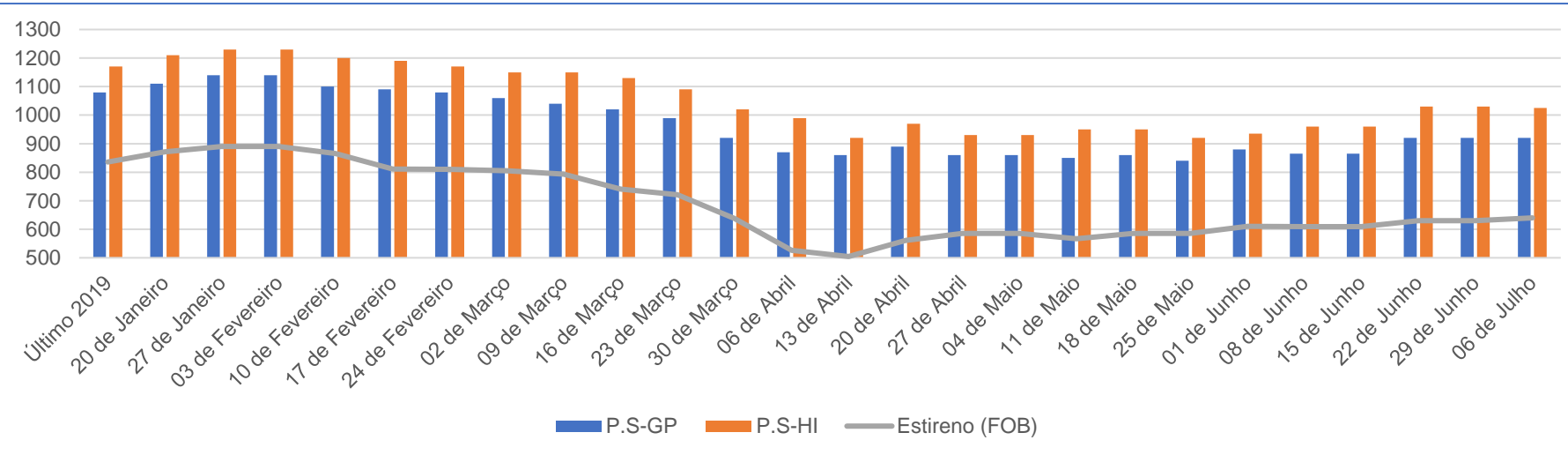
## Houston EUA 2020



GPPS USD 970,00 USD45,00  
 HIPS USD 1036,00 USD44,00

ESTIRENO USD590,00 USD41,00

## Ásia 2020



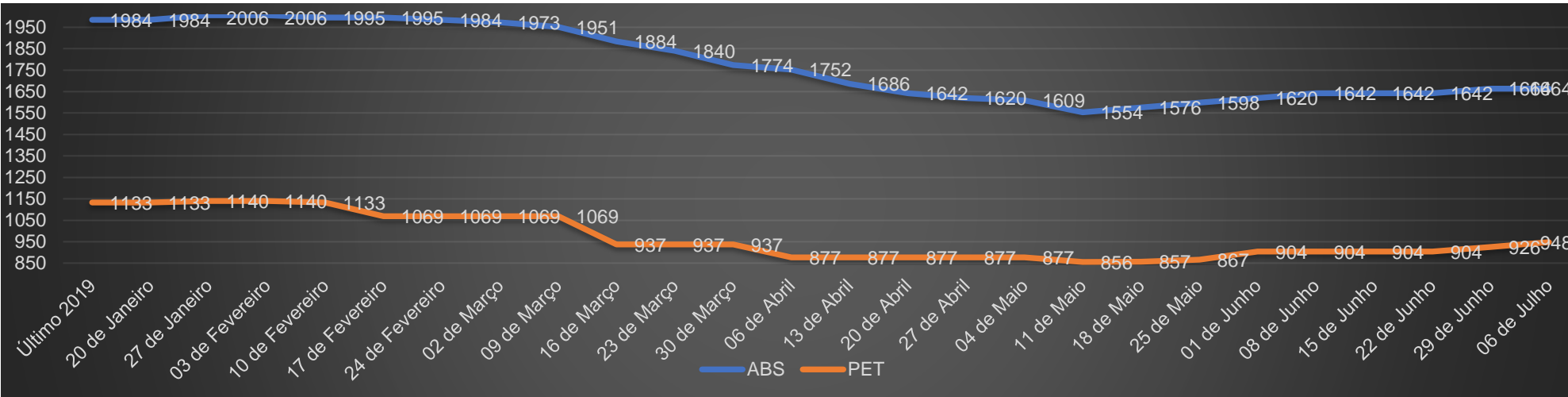
GPPS USD 920,00   
 HIPS USD1025,00 USD5,00

ESTIRENO USD640,00 USD10,00

Os preços do Estireno acompanharam o Petróleo e subiram, porém a demanda teve enfraquecimento nas últimas semanas o que resulta na observações de ofertas com aumento e outras com realização de estoques. No Brasil essa tendência de fundamentos trazendo altas, mas demanda x estoques no sentido contrário também é verdadeira. As resinas locais abrem Julho em alta.

# Resinas PET e ABS

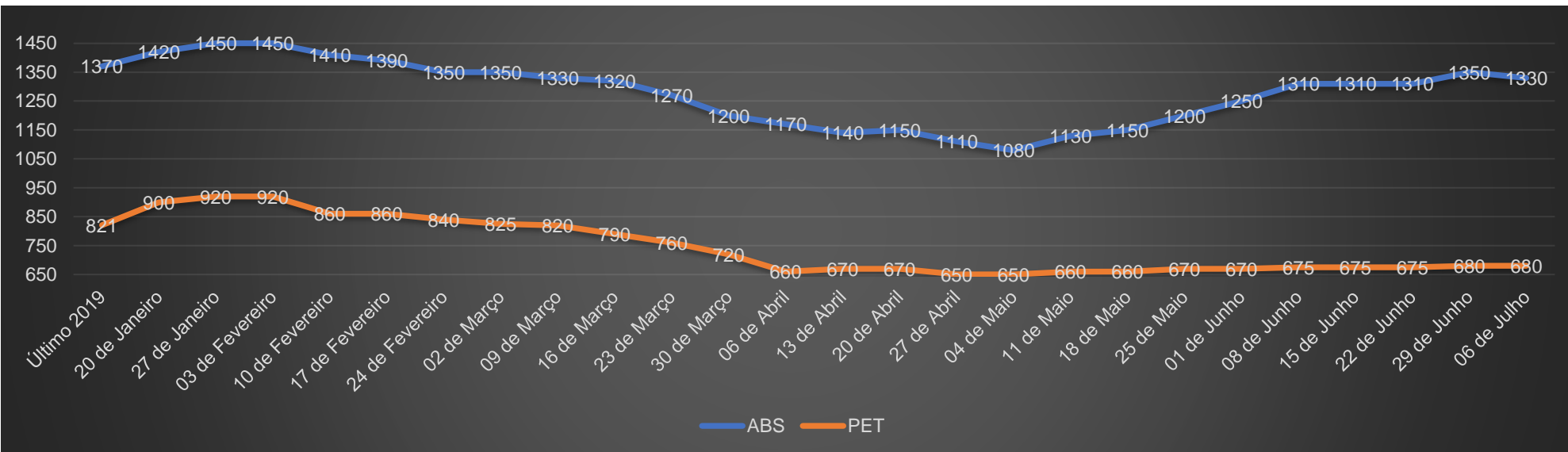
## Houston EUA 2020



ABS USD 1664,00

PET USD 948,00 Alta de USD22,00

## Àsia 2020



ABS USD 1330,00 Queda de USD 20,00

PET USD680,00

ABS após recomposição de estoques e demanda equilibrada nota-se perda de força e até queda em alguns casos. PET opera lento com dificuldade na demanda como esperado. Preços entre leve alta e estáveis.