

Semana 03

análise de mercados de
MATÉRIAS-PRIMAS

BOLETIM INFORMATIVO



Análise de Mercados Semana 03 - Comentários

O presente relatório contém Planilhas e Gráficos da Análise de Mercados referentes à Semana 03 período de 15.01 a 19.01.2018.

Abaixo, comentários:

GERAL

- Temos manutenção dos preços de petróleo na faixa dos USD 68,00 / USD 70,00 - Barril na semana, o que segue impactando nos custos de boa parte das matérias-primas petroquímicas.
- Destacado aumento no PP - EUA ainda em função das plantas com problemas de produção. As empresas limitam produção de PP com estes custos pois não conseguem exportar a maioria dos mercados.
- Na Ásia vemos Índia com maior destaque no consumo e já se especula os movimentos prévios ao Feriado Lunar na China em Fevereiro, que reduz consumo sazonal.

BRASIL

- Após os anúncios de aumentos, observar uma boa procura por materiais e a notada escassez de alguns grades em Polietilenos.
- O dólar está com está operando na faixa dos R\$ 3,20 e aguarda expectativas dos eventos da semana para definir rumo.
- Atrasos nos embarques de importação e disponibilidade limitada dos EUA aumentam pressão para recompor estoques na cadeia local.

Análise de Mercados Semana 03

Polietilenos

Polietilenos (Ásia):

- PE Baixa Densidade - Sobe USD 18,00 / ton com custos altos e demanda crescente
- PE Baixa Densidade Linear -Preços sobem na região com revisão de tarifas externas
- PE Alta Densidade - Preços em alta com maior demanda e Petroquímica busca margens
- Eteno : Preço cai na semana com retorno de produções e demanda fraca

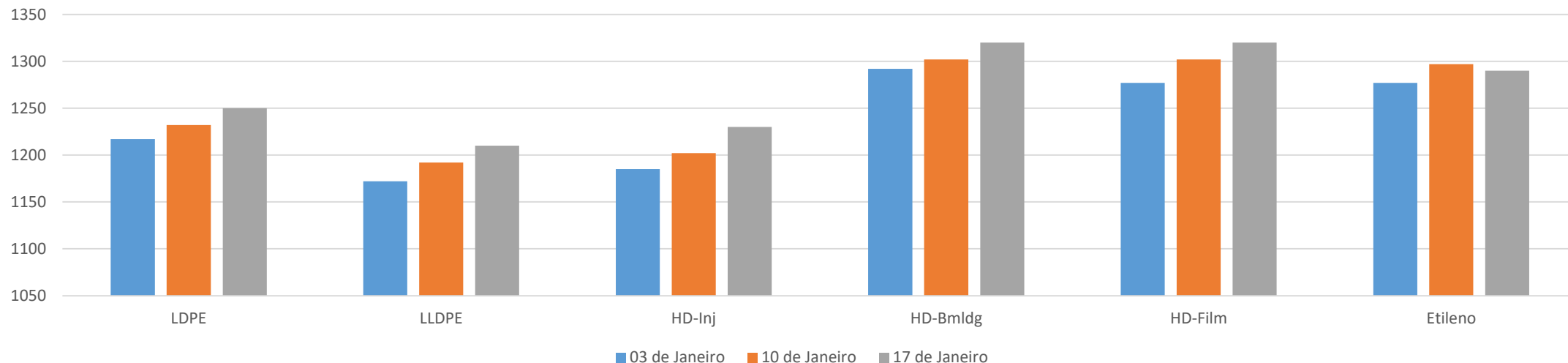
Polietilenos (Houston):

- PE Baixa Densidade - Estável na semana mas pouca disponibilidade para exportação
- PE Baixa Densidade Linear - Preços inalterados na semana, custo do Eteno sustenta valores
- PE Alta Densidade - Preços estáveis, melhores estoques no Canadá poucas exportações

América Latina:

- PE Baixa Densidade - Preços em alta na região com produção limitada e ofertas exterior
- PE Baixa Densidade Linear - Preços em alta na região com melhor demanda
- PE Alta Densidade - Preços sobem com ofertas da Ásia e pouca disponibilidade EUA
- Eteno : Melhora na produção de Eteno impacta nos preços

Variação de Preços SE Ásia FOB



Observações:

Cotação Internacional CIF SE Ásia - FOB

Handling Porto Origem : USD 50,00 / ton

Frete Internacional : USD 100,00 / ton

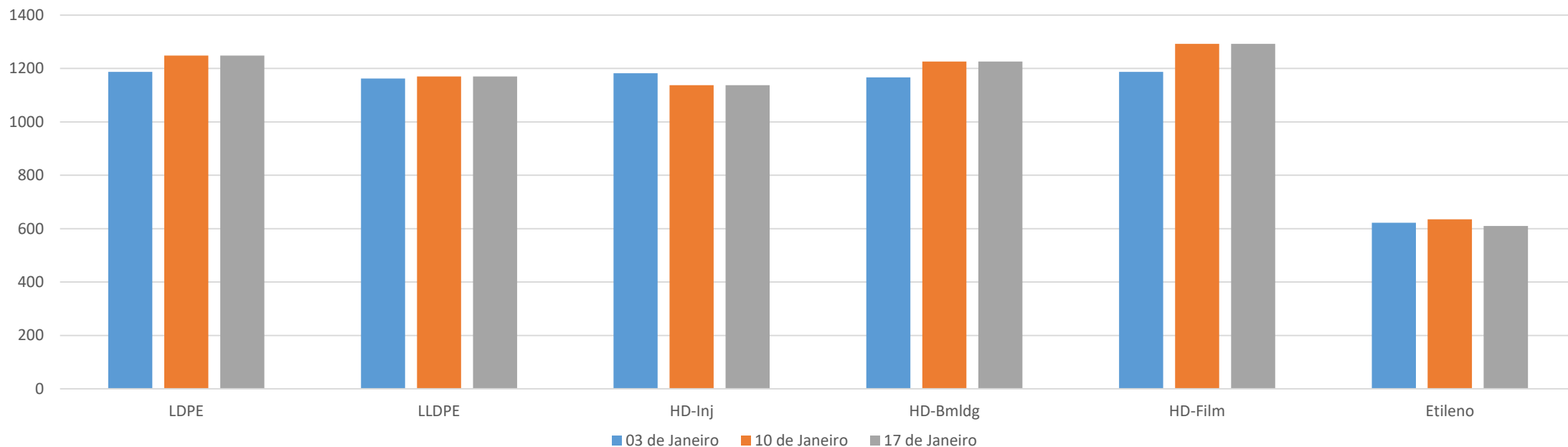
Seguro Internacional : 0,2%

Taxas no desembaraço: 6% (despachante-Siscomex-Capatazias-Despesas Portuárias-Frete Interno)

Imposto Importação : 14% - Nos casos PP / PVC consultar Tarifas Extras conforme origem

Impostos Nacionalização : ICMS (conforme o Estado e forma de importação) - IPI 5% - PIS 2,10% - COFINS 9,65%

Variação de Preços FAS Houston



Observações:

Cotação Internacional FAS Houston

Handling Porto Origem : USD 50,00 / ton

Frete Internacional : USD 80,00 / ton

Seguro Internacional : 0,2%

Taxas no desembaraço: 6% (despachante-Siscomex-Capatazias-Despesas Portuárias-Frete Interno)

Imposto Importação : 14% - Nos casos PP / PVC consultar Tarifas Extras conforme origem

Impostos Nacionalização : ICMS (conforme o Estado e forma de importação) - IPI 5% - PIS 2,10% - COFINS 9,65%

Polietilenos – Preços - Ásia

Preços Médios CIF ASIA em USD / ton - Observar informações adicionais						
DATA	LDPE	LLDPE	HD-Inj	HD-Bmldg	HD-Film	Etileno
03 de Janeiro	1215	1170	1185	1290	1275	1275
10 de Janeiro	1232	1192	1202	1302	1302	1297
17 de Janeiro	1250	1210	1230	1320	1320	1290

Polietilenos – Preços - Houston

Preços Médios FAS Houston em USD / ton - Observar informações adicionais						
DATA	LDPE	LLDPE	HD-Inj	HD-Bmldg	HD-Film	Etileno
03 de Janeiro	1185	1160	1180	1165	1185	621
10 de Janeiro	1248	1170	1137	1226	1292	635
17 de Janeiro	1248	1170	1137	1226	1292	610

Análise de Mercados Semana 03

Polipropileno

Polipropileno (Ásia)

- Demanda Índia puxa preços, ofertas Arábia Saudita mais baixas
- Algumas vendas Spot para EUA
- Propeno - Aumenta com melhor demanda

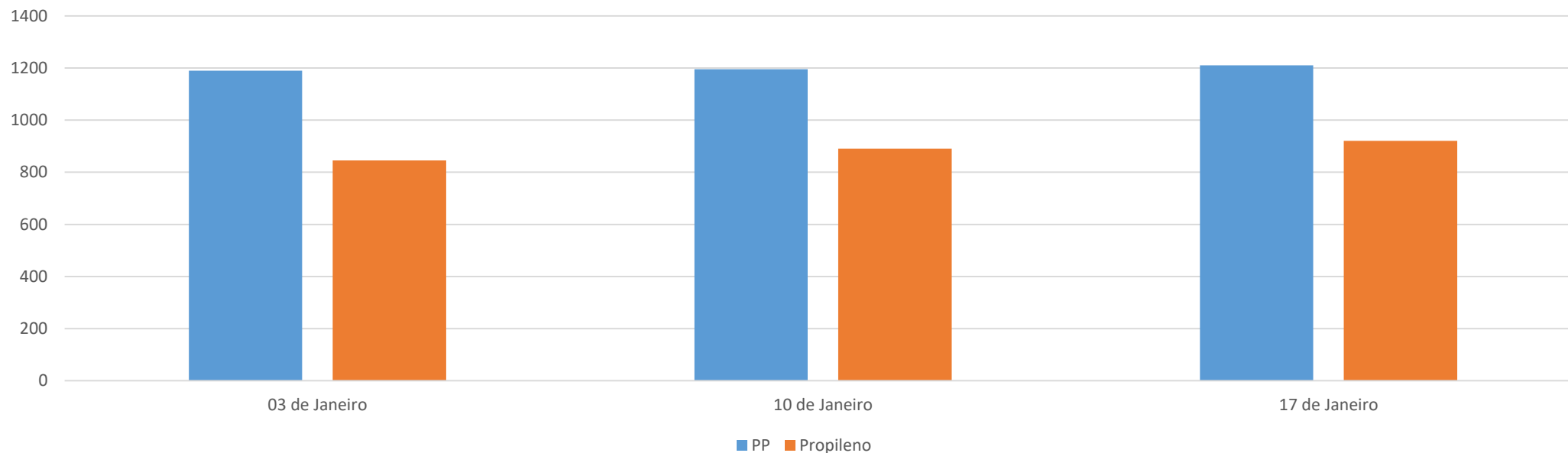
Polipropileno (Houston)

- Forte alta responde a custos de Propeno principalmente
- Petroquímicas limitam produção devido a altos custos e não conseguem exportar

Am. Latina

- Brasil e região preços sobem sob impacto das ofertas do exterior
- Propeno: Problemas na produção continuam impactar forte nos preços

Polipropileno Ásia



Observações:

Cotação Internacional CFR SE Ásia - FOB

Handling Porto Origem : USD 50,00 / ton

Frete Internacional : USD 100,00 / ton

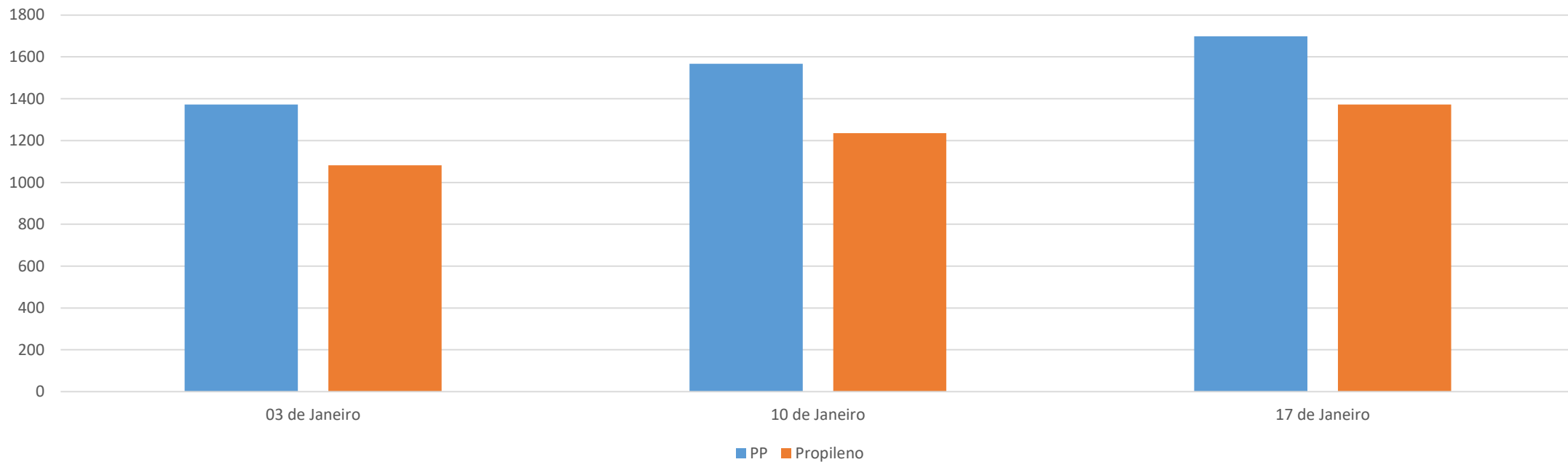
Seguro Internacional : 0,2%

Taxas no desembaraço: 6% (despachante-Siscomex-Capatazias-Despesas Portuárias-Frete Interno)

Imposto Importação : 14% - Nos casos PP / PVC consultar Tarifas Extras conforme origem

Impostos Nacionalização : ICMS (conforme o Estado e forma de importação) - IPI 5% - PIS 2,10% - COFINS 9,65%

Polipropileno Houston



Observações:

Cotação Internacional FAS Houston

Handling Porto Origem : USD 50,00 / ton

Frete Internacional : USD 80,00 / ton

Seguro Internacional : 0,2%

Taxas no desembaraço: 6% (despachante-Siscomex-Capatazias-Despesas Portuárias-Frete Interno)

Imposto Importação : 14% - Nos casos PP / PVC consultar Tarifas Extras conforme origem

Impostos Nacionalização : ICMS (conforme o Estado e forma de importação) - IPI 5% - PIS 2,10% - COFINS 9,65%

Polipropileno – Preços Ásia

Preços Médios CIF ASIA em USD / ton

Observar informações adicionais

DATA

PP

Propileno

03 de Janeiro

1190

845

10 de Janeiro

1195

890

17 de Janeiro

1210

920

Polipropileno – Preços Houston

Preços Médios FAS Houston em USD / ton

Observar informações adicionais

DATA	PP	Propileno
03 de Janeiro	1370	1080
10 de Janeiro	1567	1235
17 de Janeiro	1698	1372

Análise de Mercados Semana 03

Poliestireno

Poliestireno (Ásia)

- Preços inalterados na semana mas Estireno pressiona
- Monômero de Estireno: Parada inesperada produção afeta preços

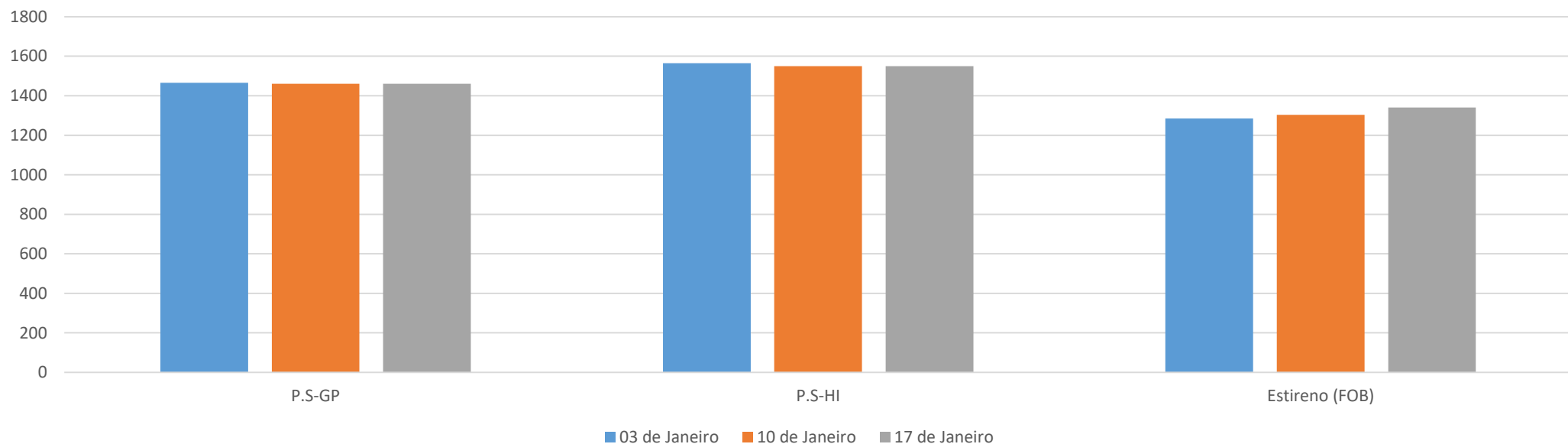
Poliestireno (Houston)

- Preços sobem USD 38,00 / ton na semana
- Baixos estoques frente a paradas de produção previstas

Am. Latina

- Preços no Brasil em alta impacto do exterior
- Monômero de estireno : Altas nos preços com custos maiores

Poliestireno Ásia



Observações:

Cotação Internacional SE CFR Ásia - FOB

Handling Porto Origem : USD 50,00 / ton

Frete Internacional : USD 100,00 / ton

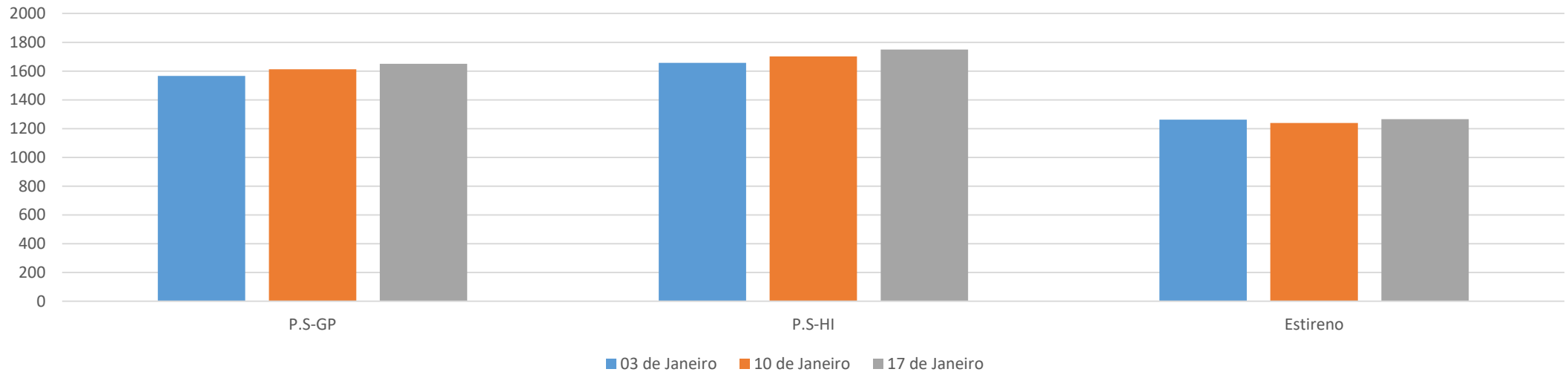
Seguro Internacional : 0,2%

Taxas no desembaraço: 6% (despachante-Siscomex-Capatazias-Despesas Portuárias-Frete Interno)

Imposto Importação : 14% - Nos casos PP / PVC consultar Tarifas Extras conforme origem

Impostos Nacionalização : ICMS (conforme o Estado e forma de importação) - IPI 5% - PIS 2,10% - COFINS 9,65%

Poliestireno Houston



Observações:

Cotação Internacional FAS Houston

Handling Porto Origem : USD 50,00 / ton

Frete Internacional : USD 80,00 / ton

Seguro Internacional : 0,2%

Taxas no desembaraço: 6% (despachante-Siscomex-Capatazias-Despesas Portuárias-Frete Interno)

Imposto Importação : 14% - Nos casos PP / PVC consultar Tarifas Extras conforme origem

Impostos Nacionalização : ICMS (conforme o Estado e forma de importação) - IPI 5% - PIS 2,10% - COFINS 9,65%

Poliestireno – Preços Ásia

Preços Médios CFR SE ASIA em USD / ton			
Observar informações adicionais			
DATA	P.S-GP	P.S-HI	Estireno (FOB)
03 de Janeiro	1465	1565	1285
10 de Janeiro	1460	1550	1303
17 de Janeiro	1460	1550	1340

Poliestireno – Preços Houston

Preços Médios FAS Houston em USD / ton

Observar informações adicionais

DATA	P.S-GP	P.S-HI	Estireno	
03 de Janeiro	1565	1655		1261
10 de Janeiro	1612	1702		1239
17 de Janeiro	1650	1750	1266	17 de Janeiro

Análise de Mercados Semana 03

PVC

PVC (Ásia)

- Preços sobem com demanda Índia e China firmes

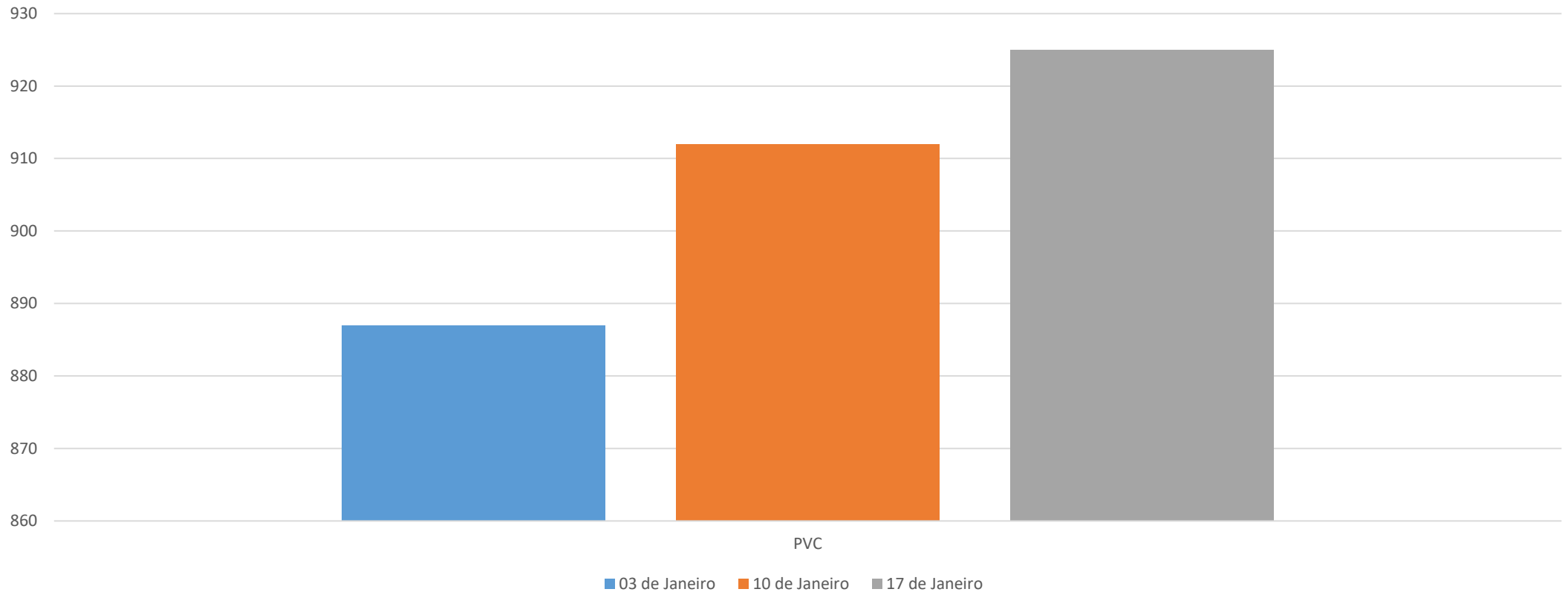
PVC (Houston)

- Preços continuam subindo clima severo afeta produção

Am. Latina

- Na Am.Latina preços sobem com ofertas EUA - Ásia

PVC Ásia



Observações:

Cotação Internacional CIF SE Ásia - FOB

Handling Porto Origem : USD 50,00 / ton

Frete Internacional : USD 100,00 / ton

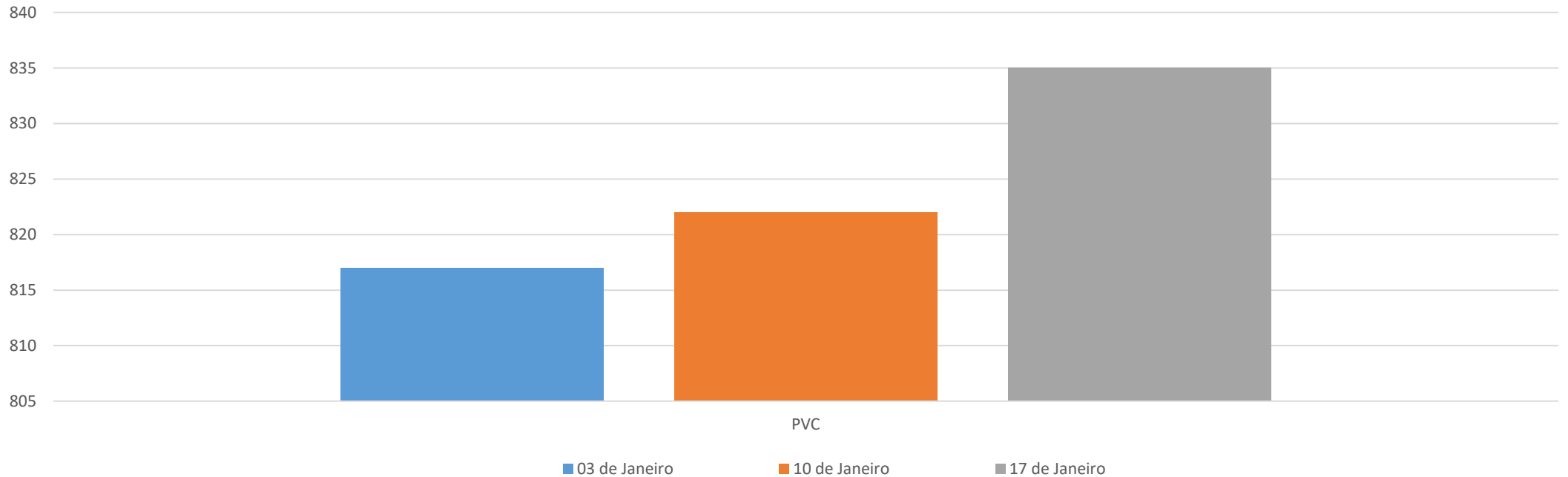
Seguro Internacional : 0,2%

Taxas no desembaraço: 6% (despachante-Siscomex-Capatazias-Despesas Portuárias-Frete Interno)

Imposto Importação : 14% - Nos casos PP / PVC consultar Tarifas Extras conforme origem

Impostos Nacionalização : ICMS (conforme o Estado e forma de importação) - IPI 5% - PIS 2,10% - COFINS 9,65%

PVC Houston



Observações:

Cotação Internacional FAS Houston

Handling Porto Origem : USD 50,00 / ton

Frete Internacional : USD 80,00 / ton

Seguro Internacional : 0,2%

Taxas no desembaraço: 6% (despachante-Siscomex-Capatazias-Despesas Portuárias-Frete Interno)

Imposto Importação : 14% - Nos casos PP / PVC consultar Tarifas Extras conforme origem

Impostos Nacionalização : ICMS (conforme o Estado e forma de importação) - IPI 5% - PIS 2,10% - COFINS 9,65%

PVC – Preços Ásia

Preços Médios CIF ASIA em USD / ton		
	Observar informações adicionais	
DATA		PVC
03 de Janeiro		885
10 de Janeiro		912
17 de Janeiro		925

PVC – Preços Houston

Preços Médios FAS Houston em USD / ton	
Observar informações adicionais	
DATA	PVC
03 de Janeiro	815
10 de Janeiro	822
17 de Janeiro	835

Análise de Mercados Semana 03

ABS e PET

Ásia

ABS

- Preços sobem com alta do Estireno

PET - Bottle Grade

- Preços estáveis na semana com demanda firme

Houston

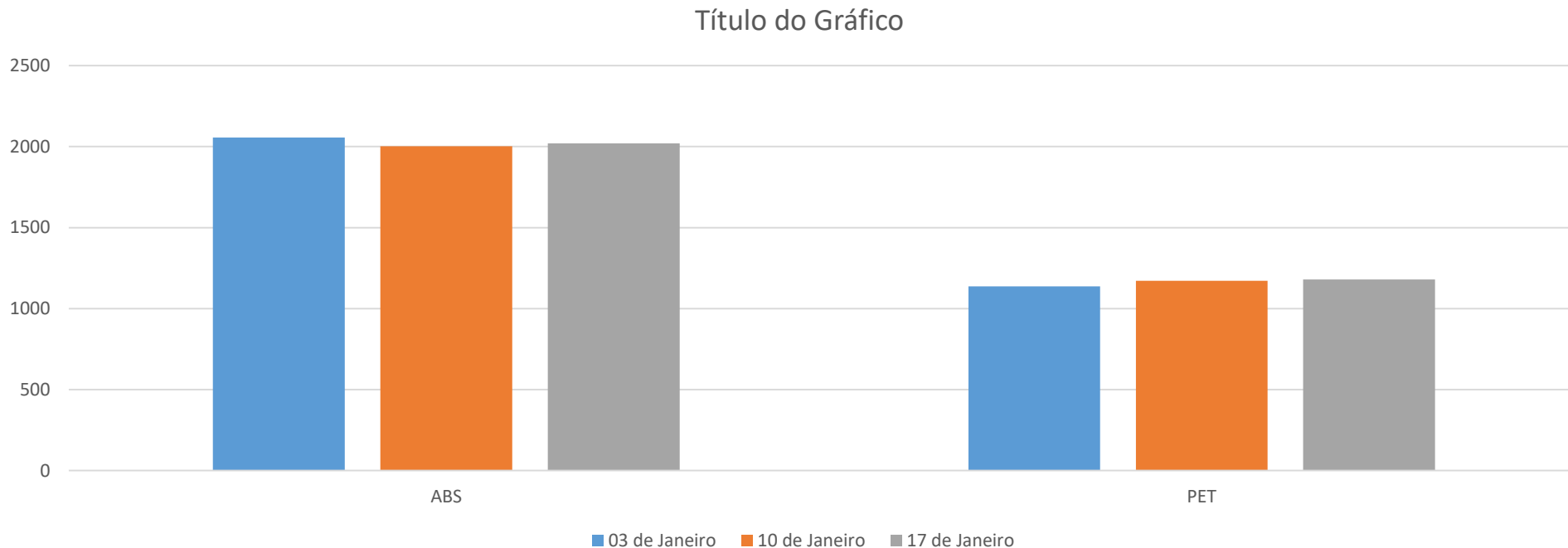
ABS

- Aumento do Estireno reflete no preço

PET - Bottle Grade

- Preços praticamente estáveis na semana
- Preocupação com estudo Anti-Dumping nos EUA

ABS e PET Ásia



Observações:

Cotação Internacional CIF SE Ásia - FOB

Handling Porto Origem : USD 50,00 / ton

Frete Internacional : USD 100,00 / ton

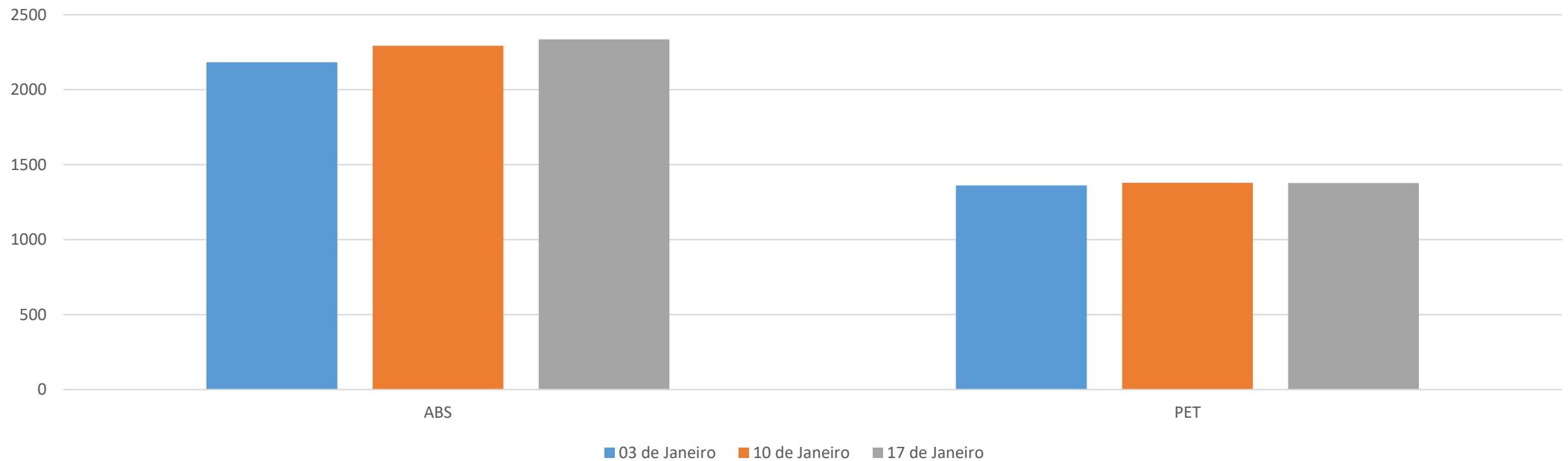
Seguro Internacional : 0,2%

Taxas no desembaraço: 6% (despachante-Siscomex-Capatazias-Despesas Portuárias-Frete Interno)

Imposto Importação : 14% - Nos casos PP / PVC consultar Tarifas Extras conforme origem

Impostos Nacionalização : ICMS (conforme o Estado e forma de importação) - IPI 5% - PIS 2,10% - COFINS 9,65%

ABS e PET Houston



Observações:

Cotação Internacional FAS Houston

Handling Porto Origem : USD 50,00 / ton

Frete Internacional : USD 80,00 / ton

Seguro Internacional : 0,2%

Taxas no desembaraço: 6% (despachante-Siscomex-Capatazias-Despesas Portuárias-Frete Interno)

Imposto Importação : 14% - Nos casos PP / PVC consultar Tarifas Extras conforme origem

Impostos Nacionalização : ICMS (conforme o Estado e forma de importação) - IPI 5% - PIS 2,10% - COFINS 9,65%

ABS e PET– Preços Ásia

Preços Médios CIF SE Ásia USD / Ton			
	Observar informações adicionais		
DATA	ABS		PET
03 de Janeiro	2055		1135
10 de Janeiro	2002		1172
17 de Janeiro	2020		1180

ABS e PET– Preços Houston

Preços Médios Doméstico USA USD / ton		
Observar informações adicionais		
DATA	ABS	PET
03 de Janeiro	2182	1360
10 de Janeiro	2294	1380
17 de Janeiro	2336	1378

análise de mercados de
MATÉRIAS-PRIMAS

BOLETIM INFORMATIVO

Informações: Consultor André Castro